



Kreistabellen

Endgültiges Ergebnis

Erarbeitet:

Landesamt für Datenverarbeitung und Statistik Brandenburg
Dezernat Langfristige Großzählungen

Herausgeber:

Landesamt für Datenverarbeitung und Statistik Brandenburg
Dezernat Öffentlichkeitsarbeit
Postfach 60 10 52
14410 Potsdam

Telefon: (0331) 39 403 - 405
Fax: (0331) 39 418
BTX: *47474#
E-Mail: Info@lds.brandenburg.de

Erschienen im November 1996
Preis: 12,00 DM

Nachdruck, auch im Auszug, nur mit Quellenangabe gestattet !

Inhalt

	Seite
Vorbemerkungen	4
Gesamtübersicht	11
Land Brandenburg nach kreisfreien Städten und Landkreisen	
1. Gebäude mit Wohnraum nach Art und Baujahr	16
2. Wohngebäude nach Baujahr und Wohneinheiten	24
3. Wohngebäude nach Baujahr und Eigentümern/ Erbbauberechtigten bzw. Verfügungs-/Nutzungs- berechtigten	32
4. Wohngebäude nach Baujahr sowie nach überwiegender Beheizungsart und verwendeter Energieart	40
5. Wohngebäude nach Baujahr, Bauweise, Erhaltungszustand sowie Abwasserentsorgung	48
6. Wohnungen in Wohngebäuden nach Baujahr und Fläche	58
7. Wohnungen in Wohngebäuden nach Baujahr sowie Zahl der Räume	66
8. Wohnungen in Wohngebäuden nach Baujahr, Ausstattung und Art der Nutzung	74
9. Wohnungen und leerstehende Wohnungen in Wohngebäuden nach Baujahr sowie Grund und Dauer des Leerstehens	78
10. Wohnungen in Wohngebäuden nach Baujahr, Bauweise, Erhaltungszustand und Abwasserentsorgung des Gebäudes	86
Anhang: Erhebungsbogen	

Zeichenerklärung (nach DIN 55 301)

- ⊛ Zahl unbekannt oder geheimzuhalten
- nichts vorhanden (genau Null)
- X Tabellenfach gesperrt, weil Aussage nicht sinnvoll

Vorbemerkungen

Mit Stichtag 30. September 1995 wurde in den neuen Bundesländern und im Ostteil Berlins eine Gebäude- und Wohnungszählung (GWZ '95) durchgeführt, bei der alle Gebäude mit Wohnraum und bewohnte Unterkünfte sowie die darin befindlichen Wohneinheiten gezählt wurden.

Die Ermittlung des aktuellen Gebäude- und Wohnungsbestandes war notwendig geworden, da kein zuverlässiges Datenmaterial vorhanden war, das Auskunft über die Gesamtzahl, regionale Verteilung, Struktur, Eigentumsverhältnisse, den Zustand von Gebäuden sowie die Ausstattung und Nutzung der Wohnungen gab.

Derartige Großzählungen werden nur in größeren Zeitabschnitten durchgeführt. Die letzte Erhebung fand 1981 im Rahmen der Volks-, Berufs-, Wohnraum- und Gebäudezählung der DDR (VBWGZ) statt.

Der dabei ermittelte Wohnungsbestand wurde im Gegensatz zum Gebäudebestand zwar fortgeschrieben, ließ aber vermuten, daß diese Bestandsdaten im Laufe der Zeit zunehmend ungenauer geworden waren.

Mit den Ergebnissen der GWZ '95 soll die gleiche Datenbasis in den neuen Bundesländern und im Ostteil Berlins geschaffen werden, wie sie im früheren Bundesgebiet seit 1987 mit der letzten Volkszählung vorliegt.

Die Ergebnisse der GWZ '95 werden von den Statistischen Landesämtern und dem Statistischen Bundesamt im Rahmen eines Mindestveröffentlichungsprogrammes in vergleichbarer Form veröffentlicht und stehen allen Interessenten z. B. in Politik, Verwaltung, Wirtschaft und Forschung, aber auch Privatpersonen zur Verfügung.

Das komplette Mindestveröffentlichungsprogramm mit endgültigen Ergebnissen der GWZ '95 im Land Brandenburg beinhaltet:

- Gemeindeergebnisse (Gemeindeblatt)
Zusammenfassung sämtlicher Merkmale
Regionale Gliederung: Land, kreisfreie Städte, Landkreise, Gemeinden
- Gemeindeergebnisse (Gemeindetabellen)
16 Tabellen nach ausgewählten Merkmalen
Regionale Gliederung: Land, kreisfreie Städte, Landkreise, Gemeinden
je Kreis eine Veröffentlichung
- Kreisergebnisse (Kreistabellen)
10 Tabellen nach ausgewählten Merkmalskombinationen
Regionale Gliederung: Land, kreisfreie Städte, Landkreise
- Landesergebnisse (Sachgebietstabellen)
35 Tabellen nach ausgewählten Merkmalskombinationen
Regionale Gliederung: Land

Darüber hinaus werden Sonderauswertungen mit Vergleichen zur VBWGZ 1981 veröffentlicht.

Allgemeine Hinweise und methodische Erläuterungen

Rechtsgrundlagen

Rechtsgrundlagen der Gebäude- und Wohnungszählung 1995 (GWZ '95) waren das Gesetz über gebäude- und wohnungsstatistische Erhebungen (Wohnungsstatistikgesetz - WoStatG) vom 18. März 1993 (BGBl. I S. 337) in Verbindung mit dem Gesetz über die Statistik für Bundeszwecke (Bundesstatistikgesetz - BStatG) vom 22. Januar 1987 (BGBl. I S. 462, 565), zuletzt geändert durch Artikel 6 Abs. 36 des Gesetzes vom 27. Dezember 1993 (BGBl. I S. 2378, 1994 I S. 2439) sowie die Verordnung zur Durchführung der Gebäude- und Wohnungszählung 1995 (WoStatDV 1995) vom 29. Dezember 1995 (GVBl. II Nr. 8, S. 97).

Erhebungsprogramm

Das Erhebungsprogramm gliederte sich in zwölf Fragen zum Gebäude und acht Fragen zu den Wohnungen. Die Erhebungsmerkmale waren weitestgehend identisch mit denen der Gebäude- und Wohnungszählung 1987 der alten Bundesländer. Abweichungen bestanden insbesondere bei den haushalts- bzw. personenbezogenen Angaben, wie z. B. Miethöhe und Einzugsjahr des Haushaltes, die bei der GWZ '95 nicht erfragt wurden. Die GWZ '95 wiederum wurde unter Berücksichtigung der spezifischen Situation in den neuen Bundesländern um die Erhebungsmerkmale Eigentumsform des Gebäudes am 2. Oktober 1990, Rückübertragungsansprüche, Erhaltungszustand des Gebäudes sowie Grund des Leerstehens von Wohnungen erweitert. Damit ist gewährleistet, daß mit den Ergebnissen der GWZ '95 in den neuen Bundesländern eine Datenbasis zur Verfügung steht, die mit der in den alten Bundesländern verglichen werden kann. Darüber hinaus ist bei Grundmerkmalen ein Vergleich mit den Zählungsergebnissen der Volks-, Berufs-, Wohnraum- und Gebäudezählung 1981 in der ehemaligen DDR möglich.

Kreis der Befragten

Befragt wurden alle Gebäudeeigentümer, Verwalter, Erbbauberechtigten, Verfügungs- und Nutzungsberechtigten, deren Gebäude sich auf dem Gebiet der neuen Bundesländer und im Ostteil Berlins befanden. Für diesen Personenkreis bestand nach § 9 WoStatG Auskunftspflicht. Der Wohnort des Auskunftspflichtigen - alte oder neue Länder der Bundesrepublik Deutschland oder das Ausland - war dabei unerheblich. Die Auskunftspflicht bezog sich auf alle Angaben des Frageprogrammes. In Ausnahmefällen, wenn der Gebäudeeigentümer oder eine der oben genannten Personen nicht festgestellt oder gefunden werden konnten, erlaubte es das Wohnungsstatistikgesetz, auch die Mieter zu befragen. Deren Auskünfte waren allerdings im Gegensatz zu denen der Auskunftspflichtigen freiwillig.

Erhebungsstichtag

Stichtag der Gebäude- und Wohnungszählung war der 30. September 1995. Die an diesem Tage gegebenen Verhältnisse waren damit maßgebend für die in die Erhebung einzubeziehenden Bauwerke und den darin enthaltenen Wohnraum. Dementsprechend wurden nur solche Bauwerke erfaßt, deren Baufertigstellung vor dem Stichtag lag oder für die eine beantragte Abbruchgenehmigung bis dahin noch nicht erteilt war. Analog wurde verfahren, wenn eine Umwidmung von Wohnraum vorgesehen war oder ggf. wieder aufgehoben werden sollte.

Erhebungs- und Darstellungseinheiten

Die in die Erhebung einzubeziehenden Bauwerke mit Wohnraum wurden im Erhebungsbogen unterschieden in Wohngebäude, sonstige Gebäude mit Wohnraum, Wohnheime und bewohnte Unterkünfte. Die Zuordnung zur Gebäudeart war von den Auskunftsgebenden vorzunehmen.

Die Unterscheidung zwischen „Wohnungen“ und „sonstigen Wohneinheiten“ wurde nicht von den Auskunftsgebenden getroffen, sondern anhand der erhobenen Merkmale im Zuge der Aufbereitung vorgenommen.

Weitere Erläuterungen dazu enthält der Abschnitt Definitionen.

Datenschutz

Wie bei allen amtlichen Statistiken waren auch bei der GWZ '95 der Datenschutz und die statistische Geheimhaltung umfassend gewährleistet. Die Datenschutzbeauftragten des Bundes und der betreffenden Länder waren während der gesamten Vorbereitungen einbezogen. Das Konzept der Erhebung war so angelegt, daß schutzwürdige Angaben der Auskunftspflichtigen, die nur für die Erhebung, aber nicht für die Auswertung benötigt wurden, zu einem sehr frühen Zeitpunkt von den Statistikangaben getrennt wurden.

Alle an der Erhebung beteiligten Personen wurden zur Verschwiegenheit und zur Geheimhaltung aller während ihrer Tätigkeit gewonnenen Erkenntnisse verpflichtet.

Die Weitergabe der Ergebnisse der GWZ '95 ist in dem § 11 des WoStatG geregelt.

Für ausschließlich statistische Zwecke dürfen den zur Durchführung statistischer Aufgaben zuständigen Stellen der Gemeinden und Gemeindeverbände Einzelangaben ohne Namen und Anschrift des Auskunftspflichtigen für ihren Zuständigkeitsbereich übermittelt werden, soweit die Voraussetzungen nach § 16 Abs. 5 BStatG gegeben sind.

Unter den Voraussetzungen des § 16 Abs. 6 BStatG ist es auch möglich, den Hochschulen oder sonstigen Forschungseinrichtungen für die Durchführung wissenschaftlicher Vorhaben Einzelangaben zur Verfügung zu stellen.

Sonstige Hinweise

Da nicht alle Gebäude bzw. Wohneinheiten für die Versorgung der Bevölkerung zur Verfügung stehen, war die Erfassung der Nutzungsart von großer Bedeutung.

Im Land Brandenburg gab es am Zählungstichtag insgesamt 8 643 Wohneinheiten, die ausschließlich für Nichtwohnzwecke genutzt werden.

Diese Wohneinheiten sind in den Ergebnistabellen nicht enthalten.

Gebäude, die ausschließlich Nichtwohnzwecken dienen, wurden in die Erhebung nicht einbezogen.

Alle Auswertungen basieren auf Antworten zahlreicher Auskunftspflichtiger. Obwohl die Erhebungsmerkmale den Auskunftspflichtigen vorgegeben und erläutert worden waren, ist nicht auszuschließen, daß Auskunftspflichtige Gebäude und Wohnungen, über die sie Auskunft zu geben hatten, aufgrund ihres Verständnisses unterschiedlich bewertet und gemeldet haben. Das betrifft zum Beispiel die Frage nach der Abwasserentsorgung und danach, ob die Wohnung mit Mitteln des sozialen Wohnungsbaus gefördert wurde sowie die Frage, ob eine Wohnung nach ihrer baulichen Gestaltung eine Küche oder eine Kochnische aufweist. Je nach Antwort kann sich die ausgewiesene Raumzahl der Wohnung erhöhen, da eine Küche - im Gegensatz zur Kochnische - in den Wohnungsstatistiken als Raum der Wohnung gezählt wird.

Definitionen

Baujahr

Als Baujahr des Gebäudes gilt das Jahr der Bezugsfertigstellung. Bei Gebäuden, die durch Schäden teilweise unbenutzbar geworden waren und wieder hergestellt wurden, gilt das Jahr der ursprünglichen Errichtung, bei total zerstörten und wieder aufgebauten Gebäuden das Jahr des Wiederaufbaus als Baujahr. Bei Um-, An- und Erweiterungsbauten am Gebäude selbst ist das ursprüngliche Baujahr maßgebend.

Belegungsbindung

Die Formulierung „Belegungsbindung“ beschreibt eine Regelung des Einigungsvertrages, nach der Wohnungen, die kommunalen oder genossenschaftlichen Wohnungsunternehmen gehören, mindestens bis Ende 1995 in ihrer Mietengestaltung beschränkt sind. Sie ist der öffentlichen Förderung nicht gleichzusetzen, wenngleich auch hier bei der Vergabe dieser Wohnungen soziale Gesichtspunkte berücksichtigt werden (Wohnberechtigungsschein).

Die Belegungsbindung von Wohnungen basiert auf dem „Gesetz über die Gewährleistung von Belegungsrechten im kommunalen und genossenschaftlichen Wohnungswesen“ (GBL Teil I Nr. 49 S. 894 vom 22. Juli 1990).

Bewohnte Unterkünfte

Bewohnte Unterkünfte sind behelfsmäßige Bauten zur vorübergehenden Wohnnutzung, wenn in ihnen am Zählungstichtag mindestens eine Person mit Hauptwohnsitz gemeldet war. Hierzu zählen z. B. Behelfsheime, Baracken, festverankerte Wohnschiffe, Wohncontainer und Bauzüge sowie Lauben und Bungalows mit einer Wohnfläche von weniger als 50 m².

Blockheizung

Mit einer Blockheizung wird ein ganzer Block von Häusern mit einem zentralen Heizungssystem beheizt. Die Heizquelle befindet sich an einem der Gebäude oder in unmittelbarer Nähe.

Eigentümerwohnungen

Eigentümerwohnungen sind Wohnungen, die vom Eigentümer des Gebäudes oder der Wohnung selbst bewohnt sind.

Erbbauberechtigte

Erbbauberechtigte sind natürliche Personen, denen durch vertragliche Vereinbarung mit dem Grundstückseigentümer ein Erbbaurecht im Grundbuch eingetragen wurde.

Erhaltungszustand

Die wichtigsten Bauteile eines Gebäudes wurden nach folgenden vier Schadensstufen eingeschätzt:

- keine Schäden: Der Zustand des Bauteils ist einwandfrei, es sind keine Reparaturleistungen erforderlich, lediglich Wartung und Pflege.
- geringe Schäden: Die Stand- und Funktionssicherheit sind gewährleistet, es ist aber ein erster Reparaturbedarf erkennbar, Instandhaltungen sind erforderlich.
- mittelschwere Schäden: Die Stand- und Funktionssicherheit sind eingeschränkt, grundlegende Reparaturen sind erforderlich; es werden umfassende Baumaßnahmen (Instandsetzungen) notwendig.
- schwere Schäden: Die Stand- und Funktionssicherheit sind gefährdet, es ist Ersatz erforderlich.

Etagenheizung

Eine Etagenheizung ist eine zentrale Heizanlage für sämtliche Räume einer abgeschlossenen Wohnung. Die Heizquelle kann sich innerhalb oder außerhalb dieser Wohnung befinden.

Ferien-/Freizeitwohneinheiten

In Ferien-/Freizeitwohneinheiten verbringen Personen lediglich ihre Freizeit, z. B. am Wochenende oder während des Urlaubs. Es handelt sich immer um Wohnraum, in dem keine Person mit Hauptwohnsitz gemeldet ist.

Ferien-/Freizeitwohneinheiten kann es in jedem Gebäude geben. Sie können vom Eigentümer selbst genutzt, an Dritte vermietet oder kostenlos überlassen werden.

Sie gelten immer als bewohnt. Wohneinheiten, bei denen mit der Vermietung ein Hotelservice (z. B. Reinigung, Bettwäsche, Verpflegung) zwingend verbunden ist, gelten nicht als Ferien-/Freizeitwohneinheiten.

Fernheizung

Mehrere Gebäude werden durch ein zentrales Fernheizwerk mit Wärme versorgt (Fernwärme).

Fläche der Wohnung (Wohnfläche)

Die Gesamtfläche der Wohnung ist die Summe der Grundflächen aller Räume (einschl. Küche/Kochnische, Flur, Korridor, Diele, Veranda, Badezimmer, Duschraum, Toilette, Speise- und Abstellkammer sowie gewerblich genutzte Räume) einer Wohnung. Außerhalb des eigentlichen Wohnungsabschlusses liegende Räume (z. B. Mansarden) sowie Keller- und Bodenräume, die zu Wohnzwecken ausgebaut sind, gehören ebenfalls dazu.

Zur Hälfte berücksichtigt sind Grundflächen von Räumen mit einer lichten Höhe von mindestens 1 Meter, aber weniger als 2 Metern, unter Schrägen liegende Flächen sowie die Flächen von Balkonen, Loggien und Dachgärten.

Gebäude mit Wohnraum

Als Gebäude mit Wohnraum gelten für längere Dauer errichtete Bauwerke, die entweder vollständig oder teilweise für die Wohnversorgung von Haushalten bestimmt sind. Hierzu zählen auch administrativ oder gewerblich genutzte Gebäude, wenn in ihnen mindestens eine Wohneinheit vorhanden ist.

Als einzelnes Gebäude gilt jedes freistehende Gebäude, aber auch (z. B. bei zusammenhängender Bebauung) jedes Doppel-, Eck-, Gruppen-, Reihen-, Hinter- oder Seitenflügelhaus, das durch eine vom Dach bis zum Keller reichende Brandmauer von anderen Gebäuden getrennt ist. Ist keine Brandmauer vorhanden, so gelten die zusammenhängenden Gebäudeeinheiten als einzelne Gebäude, wenn sie einen eigenen Zugang besitzen, d. h. sie haben ein eigenes Erschließungssystem und ein eigenes Ver- und Entsorgungssystem.

Der vorhandene Wohnraum dient der Grundversorgung oder steht als Zweitwohnung oder ggf. als Ferien-/Freizeitwohnung der Bevölkerung zur Verfügung.

Nicht erfaßt wurde Wohnraum, der sich im Eigentum diplomatischer oder berufskonsularischer Vertretungen befand, da dieser Personenkreis aufgrund internationalen Rechts nicht auskunftspflichtig ist.

Die Aufteilung der Gebäude mit Wohnraum nach Gebäudearten ist der grafischen Darstellung unter dem Gliederungspunkt „Gesamtübersicht“ zu entnehmen.

Geschosse (Vollgeschosse)

Geschosse sind Stockwerke/Etagen, die mindestens zur Hälfte über der Geländeoberfläche liegen. Kellergeschosse gelten nicht als Vollgeschosse, Dachgeschosse nur dann, wenn sie zu Wohnzwecken ausgebaut sind und mindestens zwei Drittel ihrer Grundfläche eine lichte Höhe von 2,30 m aufweisen.

Kanalisation

Unter Kanalisation ist der Anschluß des Gebäudes an das öffentliche, ein genossenschaftliches oder ein werkseigenes Netz zur Beseitigung der Fäkalien bzw. des Schmutzwassers (Abwasser) zu verstehen.

Klärgrube/Auffangbehälter mit Entleerung

Eine Klärgrube ist ein Mehrkammersystem zur Klärung des Abwassers mit Entsorgungsmöglichkeit.

Auffangbehälter sind Behälter ohne Klärsystem, die entsorgt werden müssen.

Küche/Kochnische

Zu den Küchen zählen Kochküchen und Wohnküchen. Sie sind selbständige, zweckgebundene Räume, im Bauplan als Küchen ausgewiesen und mit festinstallierten Kocheinrichtungen sowie mit den üblichen Einrichtungen (z. B. Wasseranschluß, Gas- und Stromzuleitungen und Abfluß) ausgestattet.

Als Kochnischen gelten bauplanmäßig vorgesehene Wohnungsteile, die mit fest installierten Kocheinrichtungen ausgestattet und mit einem Raum der Wohnung ohne Zwischentür verbunden sind. Hierzu zählen auch fest installierte Kochschränke.

Leerstehende Gebäude mit Wohnraum

Gebäude,

- deren Wohnungen vorübergehend leer stehen und später zu Wohnzwecken genutzt werden sollen;
- deren Wohnungen fertiggestellt, aber noch nicht bezogen sind;
- für die eine Umwidmung aller Wohnungen in Räume für gewerbliche Nutzung geplant ist, jedoch noch keine behördliche Genehmigung zur Nutzungsänderung vorliegt;
- die zum Abriß bestimmt sind, für die aber noch keine behördliche Abbruchgenehmigung vorliegt.

Öffentliche Förderung (Mittel des sozialen Wohnungsbaus)

Wohnungen, für die dem Bauherrn auf Antrag bei der zuständigen Stelle des Landes (Bewilligungsstelle) Mittel aus öffentlichen Haushalten zur Förderung des sozialen Wohnungsbaus nach dem 02.10.1990 bewilligt wurden, sind öffentlich geförderte Wohnungen.

Räume der Wohnung

Zu den Räumen einer Wohnung zählen alle Wohn- und Schlafräume mit 6 m² Fläche und mehr, alle außerhalb des Wohnungsabschlusses liegenden Räume (z. B. Mansarden) sowie alle Küchen (diese unabhängig von ihrer Größe).

Gewerblich genutzte Räume (zweckentfremdete Räume) gehören ebenfalls dazu; Keller- und Bodenräume nur dann, wenn sie zu Wohnzwecken ausgebaut sind.

Rückübertragungsansprüche

Darunter sind die rechtlichen Ansprüche von Alteigentümern/-innen auf Rückübertragung von Eigentumsrechten an Grundstücken und Gebäuden, die bis zum 16. Oktober 1990 erworben worden sind oder auf Entschädigung nach dem Gesetz zur Regelung offener Vermögensfragen (Vermögensgesetz - VermG) in der Fassung der Bekanntmachung vom 2. Dezember 1994 (BGBl. I S. 3610) zu verstehen.

Sammelheizung

Sammelheizung ist eine technische Einrichtung, die es ermöglicht, entweder alle Räume einer Wohneinheit oder ganze Gebäude von einer zentralen Heizquelle aus mit Wärme zu versorgen. Dazu zählen: Fernheizung, Blockheizung, Zentralheizung und Etagenheizung.

Solarenergie

Zur Nutzung der Sonnenenergie werden in der Regel Sonnenkollektoren, die Sonnenlicht und solare Wärmestrahlung absorbieren und in Form nutzbarer Energie an einen flüssigen Wärmeträger weitergeben, selten auch Solarzellen eingesetzt. Dies geschieht oftmals in Verbindung mit einer Wärmepumpe.

Sonstige Gebäude mit Wohnraum

Das sind Gebäude, die überwiegend (mehr als die Hälfte der Gesamtnutzfläche) für Nichtwohnzwecke, nämlich für gewerbliche, soziale, kulturelle oder Verwaltungszwecke bestimmt sind oder genutzt werden, aber mindestens eine Wohneinheit enthalten. Beispiele hierfür sind Hausmeister- oder Verwalterwohnungen in Fabrik- oder Verwaltungsgebäuden, in Schulen, Hotels, Krankenhäusern, Geschäfts- bzw. Bürogebäuden.

Sonstige Organisationen ohne Erwerbszweck

Hierzu gehören religiöse und weltanschauliche Vereinigungen, caritative Organisationen, kulturelle, wissenschaftliche und im Erziehungswesen tätige Vereinigungen, politische Parteien, Gewerkschaften, Arbeitgeberverbände und andere Wirtschaftsverbände.

Sonstige Wohneinheiten

Hierzu zählen alle Wohneinheiten in Gebäuden, die nicht mit Küche oder Kochnische ausgestattet sind sowie alle Wohneinheiten in bewohnten Unterkünften.

Verfügungs- oder Nutzungsberechtigte

Bei ungeklärten Eigentumsverhältnissen gelten als Verfügungs- oder Nutzungsberechtigte diejenigen natürlichen oder juristischen Personen, die ein Nutzungs- oder Verfügungsrecht wahrnehmen, das noch auf DDR-Eigentumsverhältnissen beruht.

Ungeklärte Eigentumsverhältnisse gelten erst dann als beseitigt, wenn für das Gebäude ein bestandskräftiger Bescheid über die Vermögenszuordnung vorliegt.

Versickerungsanlage

Darunter versteht man Auffangbehälter mit Versickerungsmöglichkeit bis zu einem gewissen Grade und Möglichkeit der Entsorgung.

Wohneinheiten

Wohneinheiten bestehen aus nach außen abgeschlossenen, zu Wohnzwecken bestimmten, in der Regel zusammenliegenden Räumen in Gebäuden mit Wohnraum und bewohnten Unterkünften, die die Führung eines eigenen Haushaltes ermöglichen. Wohneinheiten haben einen eigenen Eingang unmittelbar vom Treppenhaus, von einem Vorraum oder von außen. Wohneinheiten können leer stehen oder Ferien-/Freizeitwohneinheiten sein.

Zu den Wohneinheiten zählen Wohnungen und sonstige Wohneinheiten.

Wärmepumpe

Mit Hilfe einer Wärmepumpe, die oftmals zusammen mit Sonnenkollektoren eingesetzt wird, kann Wärme aus der Luft, dem Erdboden oder Wasser aufgenommen und genutzt werden.

Wohngebäude

Das sind Gebäude, die mindestens zur Hälfte der Gesamtnutzfläche zu Wohnzwecken genutzt werden. Das können Einfamilienhäuser, Reihenhäuser, Doppelhaushälften oder Mehrfamilienhäuser sein, aber auch Gebäude, in denen sich neben Wohnungen z. B. auch Anwaltskanzleien, Arztpraxen oder Geschäfte befinden. Dazu zählen auch Bungalows mit einer Wohnfläche über 50 m².

Wohnheime

Wohnheime sind Gebäude, die den Wohnbedürfnissen bestimmter Bevölkerungsgruppen dienen und in denen die Bewohner einen eigenen Haushalt führen. Das ist der Fall, wenn sie einzeln oder gemeinsam wohnen und wirtschaften, d. h. ihren Lebensunterhalt selbständig finanzieren. In Wohnheimen können Wohnungen oder sonstige Wohneinheiten sowie Gemeinschaftseinrichtungen vorhanden sein.

Zu den Wohnheimen zählen z. B. Studentenwohnheime, Arbeiter- oder Lehrlingswohnheime, Schwesternwohnheime und Altenwohnheime. Nicht dazu gehören z. B. Altenpflegeheime oder „Altersgerechter Wohnraum“.

Wohnungen

Wohnungen zählen zu den Wohneinheiten und sind im Unterschied zu den Sonstigen Wohneinheiten mit einer Küche oder Kochnische ausgestattet.

Zentralheizung

Alle Wohnungen eines Gebäudes werden über ein Röhrensystem von einer zentralen Heizstelle außerhalb der Wohnung(en) beheizt, die aber innerhalb des Gebäudes (Grundstückes) liegt (in der Regel im Keller).

Gesamtübersicht

Im Land Brandenburg gab es am Stichtag 30. September 1995 486 100 Gebäude mit Wohnraum mit insgesamt 1 099 500 Wohnungen.

Mehr als die Hälfte der Gebäude (63 Prozent) wurde vor 1949 und 6 Prozent nach 1990 gebaut.

Im dazwischenliegenden Zeitraum entstanden 31 Prozent der Gebäude, jedoch mit 49 Prozent der Wohnungen.

82 Prozent der Gebäude mit Wohnraum sind Gebäude mit ein oder zwei Wohnungen.

Der Anteil der in Montagebauweise (Plattenbau und Fertigteilhäuser) gebauten Gebäude liegt bei fast 10 Prozent, die überwiegend in den Jahren 1969 - 1981 errichtet wurden.

In den Gebäuden in Montagebauweise befinden sich 30 Prozent der Wohnungen.

Im Landesdurchschnitt befinden sich 2,3 Wohnungen in einem Gebäude. In den kreisfreien Städten sind es 5,1 und in den Landkreisen 2,0 Wohnungen.

Nur etwa ein Drittel der Gebäude mit Wohnraum befinden sich in einem einwandfreien baulichen Zustand. Bei den anderen wurden geringe, mittlere und schwere Schäden festgestellt.

5 Prozent hatten an mindestens einem Bauteil schwere Schäden, die die Funktionsfähigkeit des Gebäudes gefährden. Die meisten schweren Schäden wurden an den Dächern und Schornsteinen festgestellt.

Am Stichtag standen 6 Prozent des Wohnungsbestandes, das sind 62 501 Wohnungen, überwiegend wegen schwerwiegender Mängel sowie Umbau und Modernisierung leer. Das betrifft besonders Gebäude, die bis 1948 errichtet wurden. In Gebäuden, die in Montagebauweise errichtet wurden, standen annähernd 10 000 Wohnungen leer.

Für 1 000 Einwohner stehen 431 Wohnungen zur Verfügung, in den kreisfreien Städten mehr als in den Landkreisen.

Zur VBWGZ 1981 gab es nur 377 Wohnungen je 1 000 Einwohner.

2,3 Personen wohnen im Landesdurchschnitt in einer Wohnung, dabei liegt der Anteil in den kreisfreien Städten unter dem Durchschnitt (2,1 Personen).

Die Wohnungsgröße hat in den Jahren seit der letzten Zählung 1981 weiter zugenommen.

Die durchschnittliche Größe einer Wohnung liegt bei 72,3 m² (1981: 64,9 m²) und bei 4,1 Räumen (1981: 3,8 Räume).

In den kreisfreien Städten sowie in den Landkreisen Uckermark und Oberspreewald-Lausitz werden diese Durchschnittszahlen nicht erreicht.

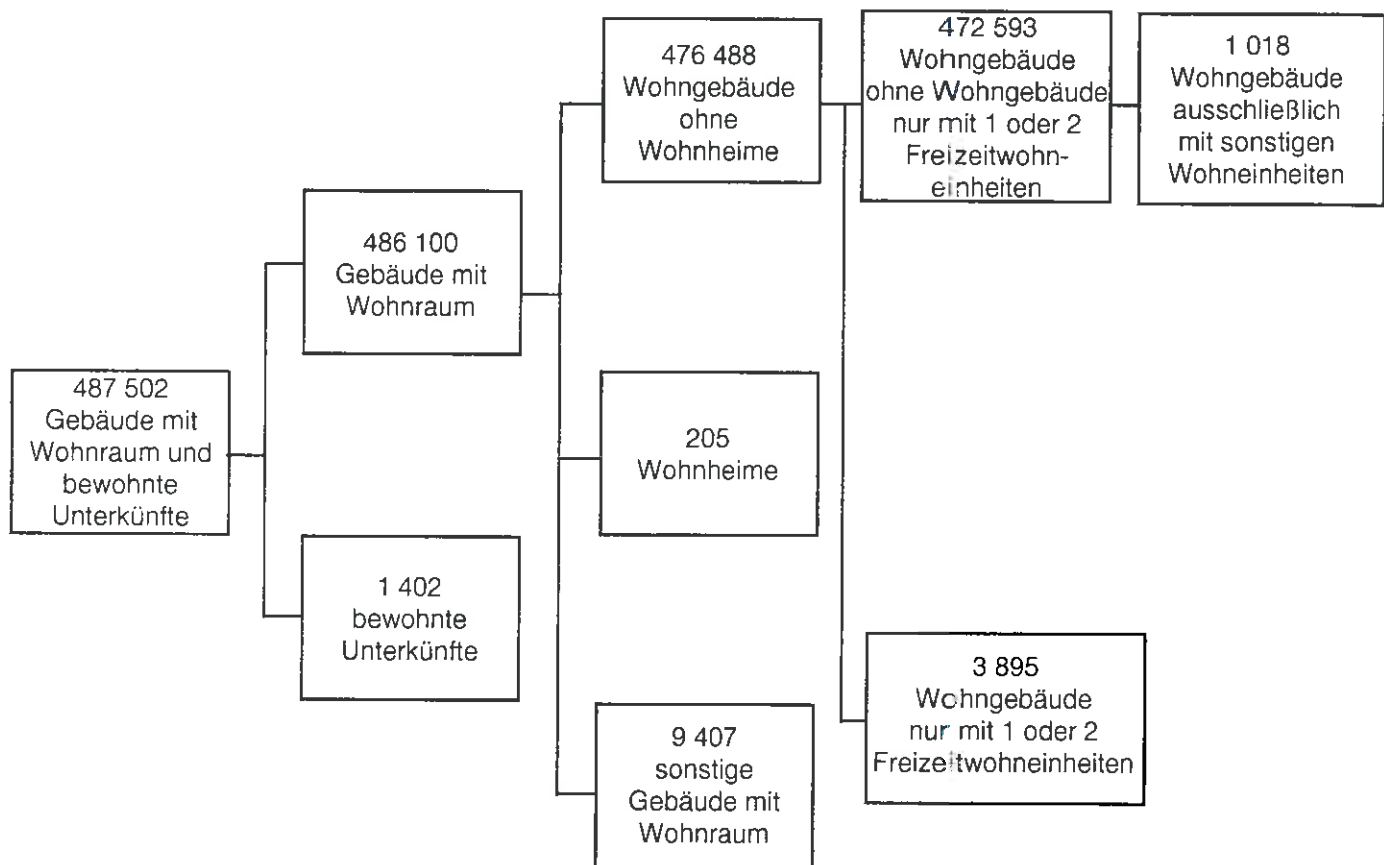
Am 30.09.1995 waren 38 Prozent aller Wohngebäude, aber 63 Prozent aller Wohnungen an die öffentliche Kanalisation angeschlossen. Gegenüber der Zählung 1981 waren das 12 Prozent mehr Wohnungen.

Zwei Drittel des gesamten Wohnungsbestandes in Wohngebäuden sind mit Bad/Dusche und WC innerhalb der Wohnung sowie mit einer Sammelheizung (Fernheizung, Blockheizung, Zentralheizung, Etagenheizung) ausgestattet.

Gut ein Viertel aller Wohnungen werden mit Fernwärme versorgt.

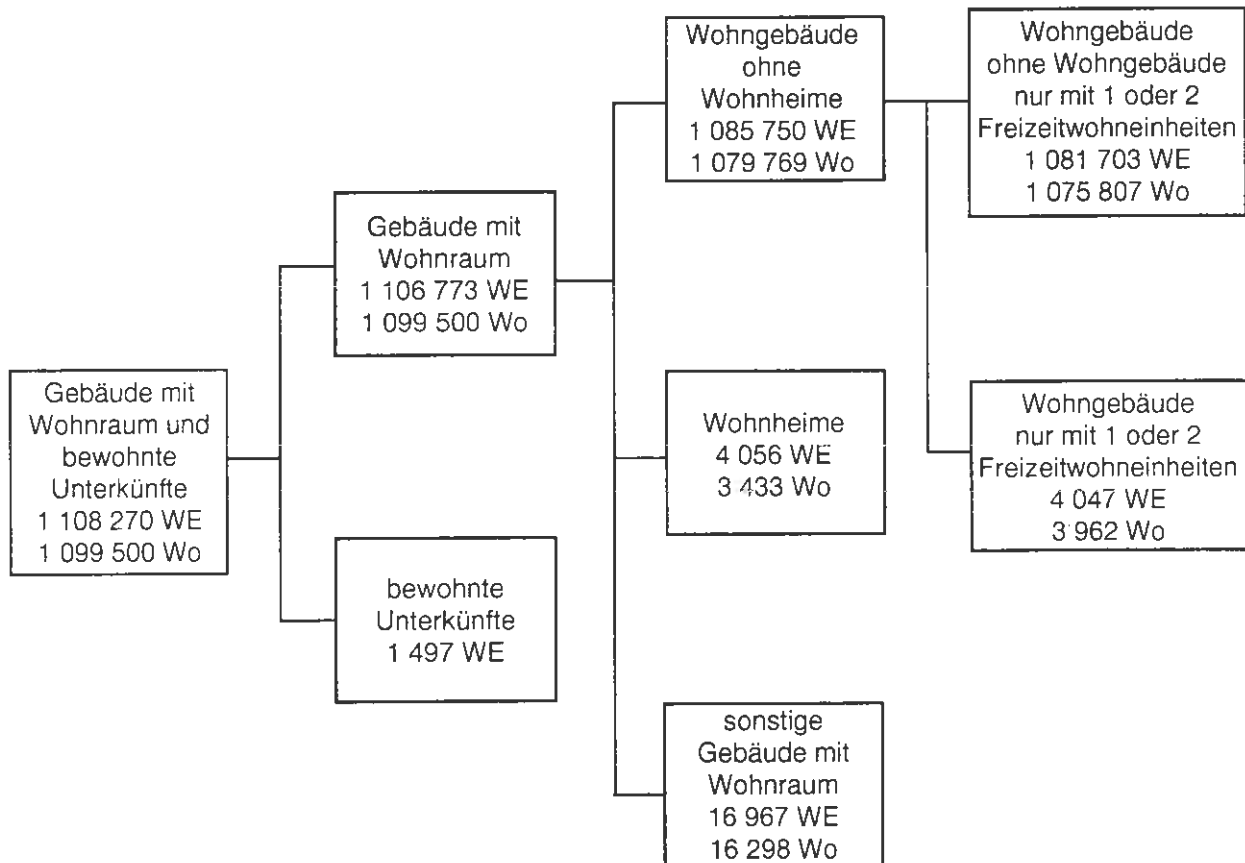
Ergebnisse der Gebäude- und Wohnungszählung 1995 im Land Brandenburg

1. Gebäudestruktur



Ergebnisse der Gebäude- und Wohnungszählung 1995 im Land Brandenburg

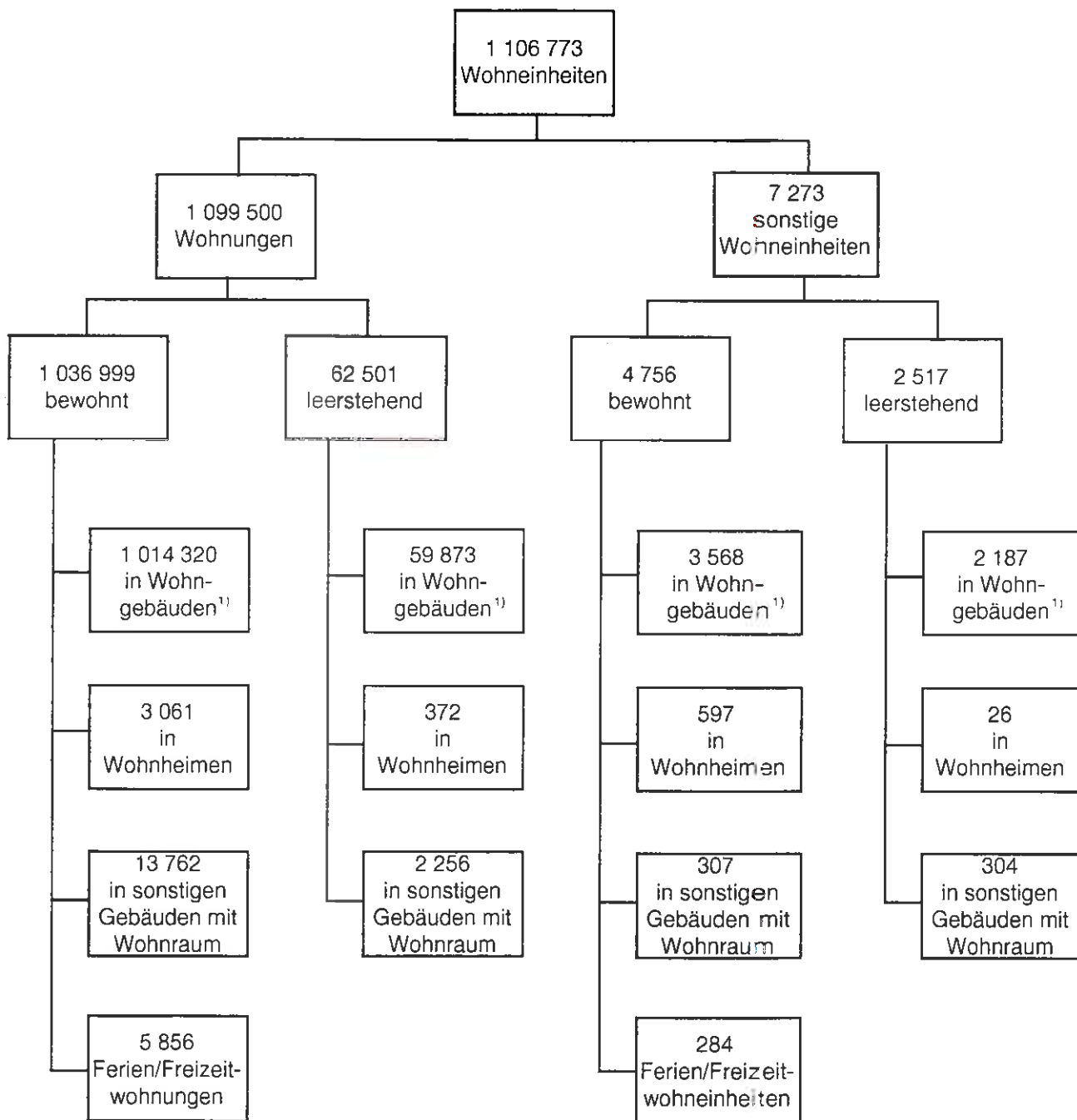
2. Wohneinheiten (WE) und Wohnungen (Wo)^{*)} in Gebäuden und bewohnten Unterkünften



^{*)} einschließlich Ferien-/Freizeitwohneinheiten

Ergebnisse der Gebäude- und Wohnungszählung 1995 im Land Brandenburg

3. Bewohnte und leerstehende Wohneinheiten¹⁾ in Gebäuden

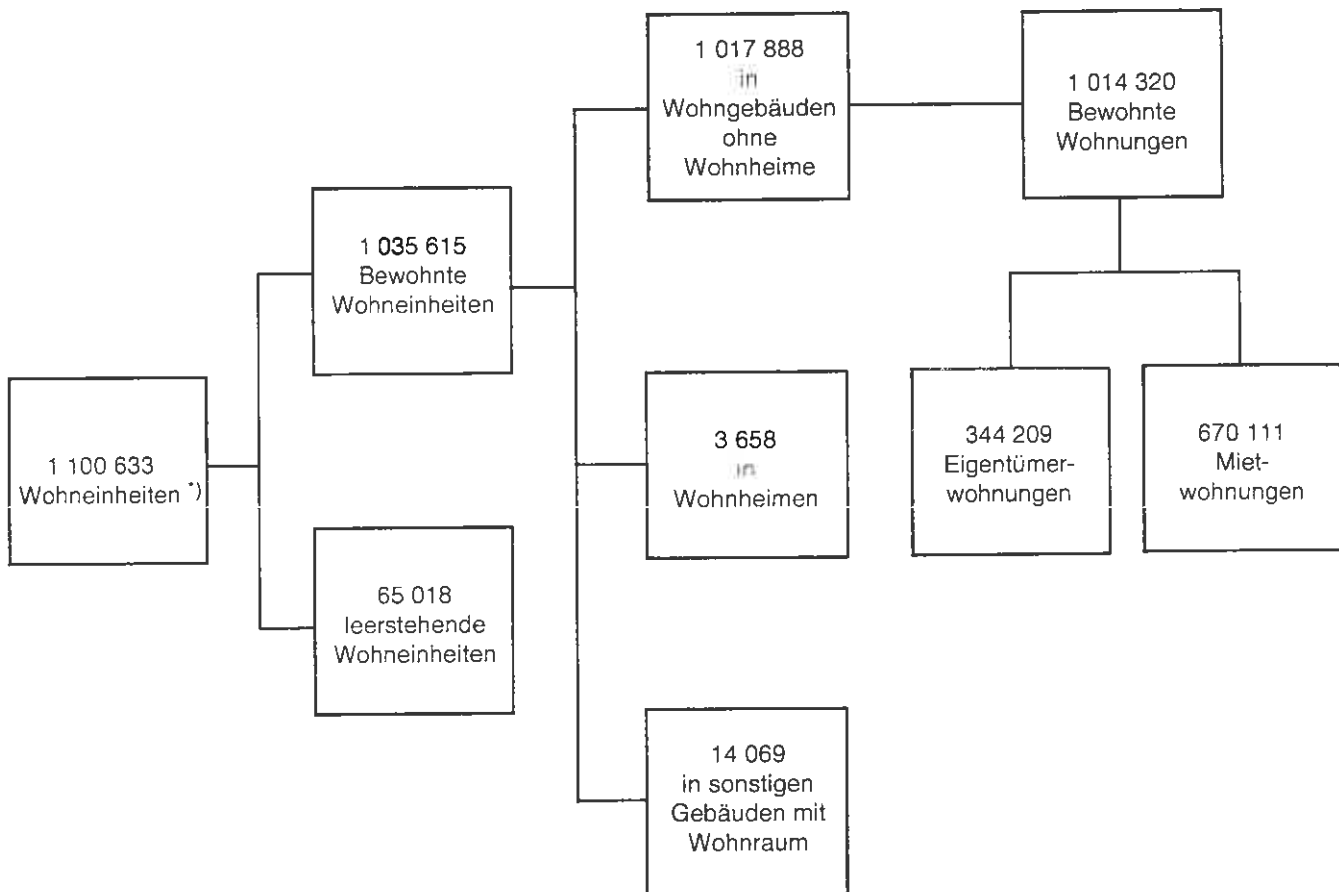


^{*)} einschließlich Ferien-/Freizeitwohneinheiten

¹⁾ ohne Wohnheime, ohne Ferien-/Freizeitwohneinheiten

Ergebnisse der Gebäude- und Wohnungszählung 1995 im Land Brandenburg

4. Bewohnte Wohneinheiten^{*)} in Gebäuden nach Art der Nutzung



^{*)} ohne Ferien-/Freizeitwohneinheiten

Schl. Nr. - Lfd. Nr.	Gebiet - Baujahr	Ins- gesamt	Da						
			Wohngebäude 1)			da			
			insgesamt	darin		mit ... Wohnungen			
				Wohnungen	sonstige Wohn- einheiten	1	2	3 und mehr	
								Gebäude	Wohnungen
Kreisfreie Städte									
51	Brandenburg an der Havel								
	Gebäude								
	von ... bis ... errichtet								
1	bis 1900	1 463	1 375	4 413	71	597	203	563	3 410
2	1901 - 1918	1 281	1 245	4 370	55	561	139	537	3 531
3	1919 - 1948	3 991	3 948	11 767	24	2 085	364	1 497	8 954
4	1949 - 1968	1 339	1 331	7 878	1	492	34	805	7 318
5	1969 - 1981	1 127	1 111	7 444	4	415	20	675	6 989
6	1982 - 1987	531	521	4 027	-	206	4	311	3 813
7	1988 - 1990	164	161	916	-	100	4	57	808
8	1991 und später	300	289	498	2	233	34	21	197
9	Zusammen	10 196	9 981	41 313	157	4 689	802	4 466	35 020
52	Cottbus								
	Gebäude								
	von ... bis ... errichtet								
10	bis 1900	1 047	966	2 543	31	447	176	338	1 744
11	1901 - 1918	832	782	2 381	34	311	171	295	1 728
12	1919 - 1948	2 995	2 923	6 195	50	1 720	586	611	3 303
13	1949 - 1968	1 709	1 690	10 337	6	507	91	1 090	9 648
14	1969 - 1981	2 135	2 103	23 350	59	441	50	1 611	22 809
15	1982 - 1987	821	801	7 416	2	259	16	526	7 125
16	1988 - 1990	371	362	2 674	-	139	6	217	2 523
17	1991 und später	919	885	1 684	3	736	56	93	836
18	Zusammen	10 829	10 512	56 580	185	4 560	1 152	4 781	49 716
53	Frankfurt (Oder)								
	Gebäude								
	von ... bis ... errichtet								
19	bis 1900	526	494	1 869	31	210	53	229	1 553
20	1901 - 1918	317	299	1 515	20	69	40	189	1 366
21	1919 - 1948	2 429	2 396	5 588	29	1 306	481	602	3 320
22	1949 - 1968	924	912	5 993	4	291	39	582	5 624
23	1969 - 1981	1 294	1 287	15 192	1	222	7	1 058	14 956
24	1982 - 1987	488	486	4 805	-	147	3	336	4 652
25	1988 - 1990	199	197	2 088	-	70	3	124	2 012
26	1991 und später	429	418	818	3	349	30	39	409
27	Zusammen	6 606	6 489	37 868	88	2 664	656	3 159	33 892
54	Potsdam								
	Gebäude								
	von ... bis ... errichtet								
28	bis 1900	2 440	2 173	8 490	109	551	401	1 210	7 137
29	1901 - 1918	1 005	927	5 128	28	175	138	614	4 679
30	1919 - 1948	3 990	3 874	10 327	51	2 041	681	1 151	6 924
31	1949 - 1968	1 261	1 233	6 973	1	432	33	768	6 475
32	1969 - 1981	1 690	1 632	18 204	-	380	20	1 232	17 784
33	1982 - 1987	895	885	8 907	-	159	7	719	8 734
34	1988 - 1990	325	314	2 926	-	56	3	255	2 864
35	1991 und später	622	551	2 028	-	331	31	189	1 635
36	Zusammen	12 228	11 589	62 983	189	4 123	1 314	6 138	56 232
Landkreise									
60	Barnim								
	Gebäude								
	von ... bis ... errichtet								
37	bis 1900	4 748	4 567	8 989	71	2 727	958	869	4 346
38	1901 - 1918	2 578	2 495	6 485	42	1 107	633	748	4 112
39	1919 - 1948	12 565	12 288	18 446	80	9 489	1 683	1 099	5 591
40	1949 - 1968	2 963	2 903	7 391	11	1 946	195	759	5 055
41	1969 - 1981	3 541	3 460	12 341	5	2 239	179	1 040	9 744
42	1982 - 1987	1 757	1 722	5 195	-	1 279	44	399	3 828
43	1988 - 1990	726	716	1 944	9	583	17	116	1 327
44	1991 und später	2 393	2 333	3 513	4	2 012	190	131	1 121
45	Zusammen	31 271	30 484	64 304	222	21 382	3 899	5 161	35 124

1) Ohne Wohnheime, ohne Wohngebäude nur mit 1 oder 2 Ferien-/Freizeitwohneinheiten.

Wohnungszählung 1995

nach Art und Baujahr

von											Schl Nr. - Lfd. Nr.
von	Wohngebäude nur mit 1 oder 2 Ferien-/ Freizeit- wohn- einheiten	darin		Wohnheime			sonstige Gebäude mit Wohnraum				
nur mit sonstigen Wohn- einheiten		Ferien-/ Freizeit- wohnungen	sonstige Ferien-/ Freizeit- wohn- einheiten	insgesamt	darin		insgesamt	darin			
					Wohnungen	sonstige Wohn- einheiten		Wohnungen	sonstige Wohn- einheiten		
12	8	8	1	1	-	-	20	79	147	11	1
8	2	2	-	-	-	-	-	34	68	1	2
2	5	5	-	-	-	-	-	38	78	-	3
-	3	4	-	-	-	-	-	5	14	-	4
1	5	5	-	1	12	70	10	83	19	5	5
-	2	2	-	1	24	-	7	8	-	6	6
-	-	-	-	-	-	-	3	3	-	7	7
1	2	2	-	-	-	-	9	21	-	8	8
24	27	28	1	3	36	90	185	422	31	9	
5	6	7	-	-	-	-	75	121	6	10	
5	3	3	-	-	-	-	47	99	-	11	
6	13	12	1	-	-	-	59	105	1	12	
2	-	-	-	-	-	-	19	34	-	13	
1	1	1	-	12	631	-	19	19	-	14	
-	-	-	-	14	180	-	6	7	-	15	
-	2	2	-	-	-	-	9	19	-	16	
-	-	-	-	-	-	-	32	70	-	17	
19	25	25	1	26	811	-	266	474	7	18	
2	3	3	-	1	12	-	28	63	2	19	
1	1	1	-	-	-	-	17	31	2	20	
7	3	2	1	1	-	8	29	50	4	21	
-	1	1	-	-	-	-	11	29	-	22	
-	1	1	-	-	-	-	6	6	-	23	
-	-	-	-	-	-	-	2	2	-	24	
-	-	-	-	-	-	-	2	2	-	25	
-	-	-	-	1	-	94	10	21	-	26	
10	9	8	1	3	12	102	105	204	8	27	
11	-	-	-	5	50	5	262	801	10	28	
2	1	1	-	1	5	-	76	372	3	29	
1	15	17	-	13	70	12	88	209	2	30	
-	4	4	-	2	51	-	22	50	-	31	
-	5	5	-	14	388	20	39	53	-	32	
-	-	-	-	2	39	-	8	12	-	33	
-	-	-	-	3	22	7	8	13	-	34	
-	-	-	-	27	278	116	44	122	-	35	
14	25	27	-	67	903	160	547	1 632	15	36	
13	41	41	-	-	-	-	140	225	14	37	
7	14	15	-	-	-	-	69	106	8	38	
17	106	110	-	-	-	-	171	249	11	39	
3	37	36	1	-	-	-	23	28	4	40	
2	56	55	1	1	70	-	24	29	-	41	
-	19	19	-	-	-	-	16	27	-	42	
-	4	4	-	-	-	-	6	17	-	43	
-	11	11	-	-	-	-	49	94	4	44	
42	288	291	2	1	70	-	498	775	41	45	

Schl. Nr. - Lfd. Nr.	Gebiet - Baujahr	Ins- gesamt	Da						
			Wohngebäude 1)			da			
			insgesamt	darin		mit ... Wohnungen			3 und mehr
				Wohnungen	sonstige Wohn- einheiten	1	2	Gebäude	
									Wohnungen
61 Dahme-Spreewald									
Gebäude von ... bis ... errichtet									
46	bis 1900	5 389	5 156	7 525	156	3 752	954	417	1 865
47	1901 - 1918	3 093	2 973	5 638	73	1 699	733	520	2 473
48	1919 - 1948	12 485	12 146	16 576	128	9 505	1 901	715	3 269
49	1949 - 1968	3 958	3 869	9 070	38	2 680	363	821	5 664
50	1969 - 1981	3 207	3 141	8 356	13	2 387	136	616	5 697
51	1982 - 1987	1 840	1 815	4 286	10	1 510	48	256	2 680
52	1988 - 1990	792	774	1 908	-	631	17	126	1 243
53	1991 und später	2 526	2 441	3 780	10	2 068	174	196	1 364
54	Zusammen	33 290	32 315	57 139	428	24 232	4 326	3 667	24 255
62 Elbe-Elster									
Gebäude von ... bis ... errichtet									
55	bis 1900	7 633	7 251	10 855	198	4 785	1 789	619	2 492
56	1901 - 1918	3 740	3 595	6 583	110	1 910	1 168	502	2 337
57	1919 - 1948	9 470	9 266	14 302	147	5 586	3 041	625	2 634
58	1949 - 1968	4 361	4 290	9 825	38	2 570	907	808	5 441
59	1969 - 1981	3 257	3 215	8 023	23	2 313	273	627	5 164
60	1982 - 1987	1 608	1 597	3 144	2	1 333	55	207	1 701
61	1988 - 1990	806	800	1 980	2	632	29	139	1 290
62	1991 und später	1 154	1 096	1 800	3	930	76	89	718
63	Zusammen	32 029	31 110	56 512	523	20 059	7 338	3 616	21 777
63 Havelland									
Gebäude von ... bis ... errichtet									
64	bis 1900	4 844	4 677	7 756	90	3 164	859	634	2 874
65	1901 - 1918	2 245	2 174	4 812	36	1 190	437	541	2 748
66	1919 - 1948	12 605	12 376	18 420	95	9 387	1 901	1 069	5 231
67	1949 - 1968	3 533	3 493	10 212	19	2 234	195	1 060	7 588
68	1969 - 1981	2 563	2 519	7 141	5	1 823	75	621	5 168
69	1982 - 1987	1 261	1 241	2 705	1	1 063	13	165	1 616
70	1988 - 1990	713	701	2 279	3	500	10	190	1 759
71	1991 und später	1 718	1 674	3 505	6	1 263	149	261	1 944
72	Zusammen	29 482	28 855	56 830	255	20 624	3 639	4 541	28 928
64 Märkisch-Oderland									
Gebäude von ... bis ... errichtet									
73	bis 1900	7 225	6 899	10 947	118	4 970	1 040	857	3 897
74	1901 - 1918	3 051	2 946	6 109	54	1 609	672	661	3 156
75	1919 - 1948	12 620	12 271	16 234	93	10 066	1 496	690	3 176
76	1949 - 1968	6 459	6 315	13 389	40	4 725	398	1 182	7 868
77	1969 - 1981	4 163	4 097	11 432	8	2 996	151	947	8 134
78	1982 - 1987	2 431	2 402	6 872	1	1 822	54	525	4 942
79	1988 - 1990	1 049	1 025	2 274	-	853	29	143	1 363
80	1991 und später	2 462	2 379	3 549	4	2 029	199	150	1 122
81	Zusammen	39 460	38 334	70 806	318	29 070	4 839	5 155	33 658
65 Oberhavel									
Gebäude von ... bis ... errichtet									
82	bis 1900	5 787	5 565	9 461	103	3 479	1 238	828	3 506
83	1901 - 1918	3 040	2 944	6 407	51	1 398	826	717	3 357
84	1919 - 1948	15 622	15 410	22 697	108	11 880	2 159	1 347	6 499
85	1949 - 1968	3 864	3 798	9 670	13	2 636	254	906	6 526
86	1969 - 1981	3 406	3 355	9 567	7	2 557	70	728	6 870
87	1982 - 1987	2 154	2 131	5 904	12	1 702	38	390	4 126
88	1988 - 1990	897	886	2 338	1	711	9	166	1 609
89	1991 und später	2 691	2 620	4 580	10	2 096	207	314	2 070
90	Zusammen	37 461	36 709	70 624	305	26 459	4 801	5 396	34 563
66 Oberspreewald-Lausitz									
Gebäude von ... bis ... errichtet									
91	bis 1900	4 697	4 475	6 798	110	3 074	972	408	1 780
92	1901 - 1918	2 759	2 645	4 933	59	1 453	731	456	2 018
93	1919 - 1948	9 298	9 158	13 725	124	6 557	1 787	799	3 594
94	1949 - 1968	4 794	4 752	21 825	23	1 937	438	2 374	19 012
95	1969 - 1981	2 291	2 257	10 001	7	1 336	116	805	8 433
96	1982 - 1987	1 407	1 392	6 356	7	859	34	498	5 429
97	1988 - 1990	706	691	3 210	-	436	12	243	2 750
98	1991 und später	959	916	1 276	1	797	76	43	327
99	Zusammen	26 911	26 286	68 124	331	16 449	4 166	5 626	43 343

1) Ohne Wohnheime, ohne Wohngebäude nur mit 1 oder 2 Ferien-/Freizeitwohneinheiten.

Wohnungszählung 1995

nach Art und Baujahr

von											Schl Nr. Lfd. Nr.
von	Wohngebäude nur mit 1 oder 2 Ferien-/ Freizeit- wohn- einheiten	darin		Wohnheime			sonstige Gebäude mit Wohnraum				
nur mit sonstigen Wohn- einheiten		Ferien-/ Freizeit- wohnungen	sonstige Ferien-/ Freizeit- wohn- einheiten	insgesamt	darin		insgesamt	darin			
					Wohnungen	sonstige Wohn- einheiten		Wohnungen	sonstige Wohn- einheiten		
33	64	67	1	-	-	-	169	241	14	46	
21	22	24	-	-	-	-	98	135	10	47	
25	182	181	4	1	4	-	156	201	11	48	
5	43	44	-	1	-	12	45	66	2	49	
2	46	47	-	-	-	-	20	26	-	50	
1	18	18	-	1	10	-	6	7	-	51	
-	9	9	-	-	-	-	9	14	1	52	
3	14	15	-	-	-	-	71	148	2	53	
90	398	405	5	3	14	12	574	838	40	54	
58	44	45	2	-	-	-	338	510	36	55	
15	16	16	1	-	-	-	129	212	8	56	
14	42	48	1	1	-	6	161	215	6	57	
5	17	17	1	4	52	10	50	87	6	58	
2	6	6	-	-	-	-	36	52	2	59	
2	3	3	-	-	-	-	8	29	1	60	
-	-	-	-	1	-	149	5	8	-	61	
1	5	6	-	-	-	-	53	79	3	62	
97	133	141	5	6	52	165	780	1 192	62	63	
20	39	39	1	1	53	-	127	178	13	64	
6	8	9	-	1	1	7	62	99	3	65	
19	104	105	2	1	-	15	124	172	3	66	
4	16	16	-	2	14	-	22	28	1	67	
-	31	31	-	1	4	-	12	19	-	68	
-	14	14	-	-	-	-	6	7	-	69	
1	7	7	-	2	24	-	3	3	-	70	
1	14	14	-	1	4	-	29	56	9	71	
51	233	235	3	9	100	22	385	562	29	72	
32	139	140	4	2	7	5	185	248	25	73	
4	20	20	-	1	11	-	84	128	5	74	
19	170	170	2	-	-	-	179	250	16	75	
10	61	60	1	-	-	-	83	109	2	76	
3	36	36	1	-	-	-	30	32	-	77	
1	14	14	-	-	-	-	15	14	1	78	
-	6	6	-	-	-	-	18	64	1	79	
1	20	21	-	-	-	-	63	165	1	80	
70	466	467	8	3	18	5	657	1 010	51	81	
20	65	71	3	2	12	-	155	240	7	82	
3	17	18	-	-	-	-	79	167	7	83	
24	94	95	2	1	4	-	117	173	3	84	
2	32	33	-	-	-	-	34	66	-	85	
-	32	33	-	-	-	-	19	24	1	86	
1	10	10	-	-	-	-	13	31	-	87	
-	5	5	-	1	2	4	5	7	-	88	
3	14	14	-	-	-	-	57	170	-	89	
53	269	279	5	4	18	4	479	878	18	90	
21	27	26	2	2	3	20	193	267	10	91	
5	11	12	1	-	-	-	103	152	13	92	
15	26	28	-	2	14	8	112	168	4	93	
3	4	4	-	-	-	-	38	65	3	94	
-	8	8	-	14	455	-	12	41	-	95	
1	7	8	-	-	-	-	8	9	-	96	
-	-	-	-	11	148	-	4	5	-	97	
-	4	4	-	-	-	-	39	77	1	98	
45	87	90	3	29	620	28	509	784	31	99	

Schl. Nr. - Lfd. Nr.	Gebiet - Baujahr	Ins- gesamt	Da						
			Wohngebäude 1)			da			
			insgesamt	darin		mit ... Wohnungen			
				Wohnungen	sonstige Wohn- einheiten	1	2	3 und mehr	
								Gebäude	Wohnungen
67	Oder-Spree								
	Gebäude								
	von ... bis ... errichtet								
100	bis 1900	5 995	5 770	8 637	133	4 176	1 031	544	2 399
101	1901 - 1918	3 206	3 082	5 701	65	1 830	790	456	2 291
102	1919 - 1948	11 373	11 034	15 958	139	8 148	2 078	794	3 654
103	1949 - 1968	5 513	5 415	19 305	18	2 997	472	1 942	15 364
104	1969 - 1981	4 029	3 948	15 085	8	2 530	179	1 239	12 197
105	1982 - 1987	2 182	2 158	8 008	8	1 544	62	551	6 340
106	1988 - 1990	905	892	2 780	1	688	15	189	2 062
107	1991 und später	2 167	2 084	2 855	4	1 811	167	105	710
108	Zusammen	35 370	34 383	78 329	376	23 724	4 794	5 820	45 017
68	Ostprignitz-Ruppin								
	Gebäude								
	von ... bis ... errichtet								
109	bis 1900	8 503	8 051	12 881	148	5 634	1 418	976	4 411
110	1901 - 1918	2 042	1 952	3 510	46	1 196	430	320	1 454
111	1919 - 1948	5 625	5 451	8 444	64	3 919	973	547	2 579
112	1949 - 1968	2 613	2 556	5 700	14	1 782	209	562	3 500
113	1969 - 1981	2 450	2 400	8 291	19	1 561	59	777	6 612
114	1982 - 1987	1 447	1 420	3 661	2	1 111	34	275	2 482
115	1988 - 1990	734	719	2 214	2	528	14	176	1 658
116	1991 und später	1 200	1 153	1 718	-	971	99	83	549
117	Zusammen	24 614	23 702	46 419	295	16 702	3 236	3 716	23 245
69	Potsdam-Mittelmark								
	Gebäude								
	von ... bis ... errichtet								
118	bis 1900	9 979	9 660	13 188	184	7 195	1 838	584	2 317
119	1901 - 1918	4 109	3 995	6 232	50	2 564	1 043	383	1 582
120	1919 - 1948	15 801	15 485	22 130	150	11 499	2 876	1 085	4 879
121	1949 - 1968	3 973	3 897	8 486	21	2 730	445	717	4 866
122	1969 - 1981	3 819	3 720	7 246	8	2 998	220	498	3 808
123	1982 - 1987	2 314	2 277	4 078	4	1 967	66	244	1 979
124	1988 - 1990	1 108	1 082	2 551	3	867	39	176	1 606
125	1991 und später	3 033	2 971	5 099	51	2 367	314	279	2 104
126	Zusammen	44 136	43 087	69 810	471	32 187	6 841	3 966	23 141
70	Prignitz								
	Gebäude								
	von ... bis ... errichtet								
127	bis 1900	7 205	6 870	10 507	143	4 684	1 552	609	2 719
128	1901 - 1918	2 702	2 618	5 789	55	1 380	654	577	3 101
129	1919 - 1948	6 000	5 845	9 638	74	4 055	1 074	696	3 435
130	1949 - 1968	2 778	2 720	7 272	147	1 743	241	719	5 047
131	1969 - 1981	1 690	1 667	5 736	3	1 076	82	508	4 496
132	1982 - 1987	1 041	1 021	2 369	2	811	31	179	1 496
133	1988 - 1990	601	594	1 753	1	455	8	131	1 282
134	1991 und später	1 068	1 020	1 375	5	893	71	54	340
135	Zusammen	23 085	22 355	44 439	430	15 097	3 713	3 473	21 916
71	Spree-Neiße								
	Gebäude								
	von ... bis ... errichtet								
136	bis 1900	5 316	5 065	8 936	203	3 264	1 061	698	3 550
137	1901 - 1918	3 111	3 007	6 503	88	1 598	755	646	3 395
138	1919 - 1948	9 085	8 907	14 226	152	5 900	2 112	872	4 102
139	1949 - 1968	4 464	4 394	14 046	48	2 347	635	1 402	10 429
140	1969 - 1981	2 860	2 823	11 191	14	1 704	213	904	9 061
141	1982 - 1987	1 646	1 634	5 562	3	1 242	72	320	4 176
142	1988 - 1990	766	761	2 103	7	589	28	141	1 458
143	1991 und später	2 154	2 092	2 478	7	1 815	241	34	181
144	Zusammen	29 402	28 683	65 045	522	18 459	5 117	5 017	36 352
72	Teltow-Fläming								
	Gebäude								
	von ... bis ... errichtet								
145	bis 1900	6 640	6 312	10 762	154	3 983	1 365	940	4 049
146	1901 - 1918	2 722	2 594	5 681	60	1 289	701	601	2 990
147	1919 - 1948	12 207	11 906	18 273	163	8 795	1 898	1 186	5 682
148	1949 - 1968	3 190	3 130	9 244	23	1 887	308	929	6 741
149	1969 - 1981	2 727	2 644	7 544	6	1 942	102	599	5 398
150	1982 - 1987	1 717	1 676	4 195	3	1 336	38	301	2 783
151	1988 - 1990	934	915	2 313	4	731	26	154	1 530
152	1991 und später	2 104	2 042	3 439	7	1 748	124	167	1 443
153	Zusammen	32 241	31 219	61 451	420	21 711	4 562	4 877	30 616

1) Ohne Wohnheime, ohne Wohngebäude nur mit 1 oder 2 Ferien-/Freizeitwohneinheiten.

Wohnungszählung 1995

nach Art und Baujahr

von										Schl Nr. - Lfd. Nr.
von	Wohngebäude nur mit 1 oder 2 Ferien-/ Freizeit- wohn- einheiten	darin		Wohnheime			sonstige Gebäude mit Wohnraum			
nur mit sonstigen Wohn- einheiten		Ferien-/ Freizeit- wohnungen	sonstige Ferien-/ Freizeit- wohn- einheiten	insgesamt	darin		insgesamt	darin		
					Wohnungen	sonstige Wohn- einheiten		Wohnungen	sonstige Wohn- einheiten	
19	62	67	-	-	-	-	163	198	21	100
6	27	26	1	-	-	-	97	131	20	101
14	132	134	1	-	-	-	207	274	12	102
4	35	32	3	-	-	-	63	91	6	103
-	50	52	-	-	-	-	31	93	51	104
1	12	11	1	-	-	-	12	15	-	105
-	2	2	-	-	-	-	11	14	-	106
1	14	16	-	-	-	-	69	130	6	107
45	334	340	6	-	-	-	653	946	116	108
23	125	130	3	-	-	-	327	523	14	109
6	21	21	1	1	14	-	68	101	7	110
12	68	68	1	1	5	-	105	149	4	111
3	19	19	-	6	66	-	32	40	2	112
3	11	12	-	5	40	-	34	68	11	113
-	7	7	-	7	127	-	13	16	-	114
1	2	2	-	3	18	-	10	9	1	115
-	10	13	-	-	-	-	37	70	1	116
48	263	272	5	23	270	-	626	976	40	117
43	61	63	-	1	10	-	257	371	13	118
5	16	16	-	1	5	-	97	148	4	119
25	133	138	1	-	-	-	183	237	6	120
5	25	26	-	-	-	-	51	62	3	121
4	34	34	-	2	9	-	63	302	3	122
-	13	13	-	1	8	-	23	149	-	123
-	6	6	-	2	56	-	18	68	-	124
11	15	15	-	-	-	-	47	88	1	125
93	303	311	1	7	88	-	739	1 425	30	126
25	82	81	8	1	-	7	252	399	17	127
7	16	16	-	-	-	-	68	125	6	128
20	41	42	-	1	7	-	113	167	3	129
17	18	17	2	-	-	-	40	56	1	130
1	8	8	-	-	-	-	15	20	-	131
-	5	5	-	1	124	-	14	27	-	132
-	2	2	-	-	-	-	5	5	-	133
2	5	7	-	-	-	-	43	64	-	134
72	177	178	10	3	131	7	550	863	27	135
42	44	45	1	-	-	-	207	279	36	136
8	15	16	2	1	1	4	88	144	10	137
23	51	50	2	1	4	-	126	204	8	138
10	13	15	1	-	-	-	57	76	3	139
2	14	14	-	1	44	-	22	23	2	140
-	5	5	-	1	30	-	6	48	1	141
3	2	2	-	-	-	-	3	3	1	142
2	7	6	1	2	8	-	53	94	2	143
90	151	153	7	6	87	4	562	871	63	144
24	48	45	3	2	34	-	278	570	13	145
3	13	13	-	-	-	-	115	288	3	146
27	93	92	3	1	13	-	207	394	8	147
6	25	26	-	1	-	9	34	46	1	148
1	50	51	-	1	21	-	32	38	-	149
1	19	19	-	-	-	-	22	36	1	150
4	6	6	-	-	-	-	13	54	1	151
3	13	13	-	1	6	-	48	101	1	152
69	267	265	6	6	74	9	749	1 527	28	153

Schl. Nr. - Lfd. Nr.	Gebiet - Baujahr	Ins- gesamt	Da						
			Wohngebäude 1)			da			
			insgesamt	darin		mit ... Wohnungen			
				Wohnungen	sonstige Wohn- einheiten	1	2	3 und mehr	
								Gebäude	Wohnungen
73	Uckermark								
	Gebäude								
	von ... bis ... errichtet								
154	bis 1900	6 689	6 283	9 445	177	4 597	981	656	2 886
155	1901 - 1918	1 829	1 738	3 442	47	1 088	297	350	1 760
156	1919 - 1948	6 418	6 207	9 180	85	4 814	838	538	2 690
157	1949 - 1968	5 583	5 435	18 954	27	3 361	277	1 788	15 039
158	1969 - 1981	3 258	3 213	17 135	36	1 697	96	1 412	15 246
159	1982 - 1987	1 546	1 523	5 360	5	1 114	39	370	4 168
160	1988 - 1990	776	764	2 775	2	523	23	218	2 206
161	1991 und später	1 390	1 337	1 740	2	1 166	117	54	340
162	Zusammen	27 489	26 500	68 031	381	18 360	2 668	5 386	44 335
12	Brandenburg								
	Gebäude								
	von ... bis ... errichtet								
163	bis 1900	96 126	91 609	154 002	2 230	61 289	17 889	11 979	56 935
164	1901 - 1918	43 662	42 011	91 219	973	22 425	10 358	9 113	48 078
165	1919 - 1948	164 579	160 891	252 126	1 756	116 752	27 929	15 923	79 516
166	1949 - 1968	63 279	62 133	195 570	492	37 297	5 534	19 214	147 205
167	1969 - 1981	49 507	48 592	203 279	226	30 617	2 048	15 897	168 566
168	1982 - 1987	27 086	26 702	92 850	62	19 464	658	6 572	72 070
169	1988 - 1990	12 572	12 354	41 026	35	9 092	292	2 961	31 350
170	1991 und später	29 289	28 301	45 735	122	23 615	2 355	2 302	17 410
171	Zusammen	486 100	472 593	1 075 807	5 896	320 551	67 063	83 961	621 130
12	Brandenburg Kreisfreie Städte								
	Gebäude								
	von ... bis ... errichtet								
172	bis 1900	5 476	5 008	17 315	242	1 805	833	2 340	13 844
173	1901 - 1918	3 435	3 253	13 394	137	1 114	488	1 635	11 304
174	1919 - 1948	13 405	13 141	33 877	154	7 152	2 112	3 861	22 501
175	1949 - 1968	5 233	5 166	31 181	12	1 722	197	3 245	29 065
176	1969 - 1981	6 246	6 133	64 190	64	1 458	97	4 576	62 538
177	1982 - 1987	2 735	2 693	25 155	2	771	30	1 892	24 324
178	1988 - 1990	1 059	1 034	8 604	-	365	16	653	8 207
179	1991 und später	2 270	2 143	5 028	8	1 649	151	342	3 077
180	Zusammen	39 859	38 571	198 744	619	16 036	3 924	18 544	174 860
12	Brandenburg Landkreise								
	Gebäude								
	von ... bis ... errichtet								
181	bis 1900	90 650	86 601	136 687	1 988	59 484	17 056	9 639	43 091
182	1901 - 1918	40 227	38 758	77 825	836	21 311	9 870	7 478	36 774
183	1919 - 1948	151 174	147 750	218 249	1 602	109 600	25 817	12 062	57 015
184	1949 - 1968	58 046	56 967	164 389	480	35 575	5 337	15 969	118 140
185	1969 - 1981	43 261	42 459	139 089	162	29 159	1 951	11 321	106 028
186	1982 - 1987	24 351	24 009	67 695	60	18 693	628	4 680	47 746
187	1988 - 1990	11 513	11 320	32 422	35	8 727	276	2 308	23 143
188	1991 und später	27 019	26 158	40 707	114	21 966	2 204	1 960	14 333
189	Zusammen	446 241	434 022	877 063	5 277	304 515	63 139	65 417	446 270

1) Ohne Wohnheime, ohne Wohngebäude nur mit 1 oder 2 Ferien-/Freizeitwohneinheiten.

Wohnungszählung 1995

nach Art und Baujahr

von										Schl Nr. - Lfd. Nr.
von	Wohngebäude nur mit 1 oder 2 Ferien-/ Freizeit- wohn- einheiten	darin		Wohnheime			sonstige Gebäude mit Wohnraum			
nur mit sonstigen Wohn- einheiten		Ferien-/ Freizeit- wohnungen	sonstige Ferien-/ Freizeit- wohn- einheiten	insgesamt	darin		insgesamt	darin		
					Wohnungen	sonstige Wohn- einheiten		Wohnungen	sonstige Wohn- einheiten	
49	170	179	6	-	-	-	236	371	17	154
3	27	27	3	-	-	-	64	92	7	155
17	118	113	6	-	-	-	93	121	4	156
9	88	89	1	1	6	-	59	97	2	157
8	13	14	-	3	123	1	29	38	2	158
-	5	5	-	-	-	-	18	120	-	159
-	6	6	-	2	-	14	4	4	-	160
-	13	14	-	-	-	-	40	76	-	161
86	440	447	16	6	129	15	543	919	32	162
452	1 028	1 057	35	18	181	57	3 471	5 752	279	163
115	250	256	9	6	37	11	1 395	2 598	117	164
287	1 396	1 410	27	24	121	49	2 268	3 416	106	165
88	441	443	10	17	189	31	688	1 044	36	166
30	407	413	2	55	1 797	91	453	966	91	167
8	153	153	1	28	542	-	203	564	4	168
9	57	57	-	25	270	174	136	312	5	169
29	163	173	1	32	296	210	793	1 646	31	170
1 018	3 895	3 962	85	205	3 433	623	9 407	16 298	669	171
30	17	18	1	7	62	25	444	1 132	29	172
16	7	7	-	1	5	-	174	570	6	173
16	36	36	2	14	70	20	214	442	7	174
2	8	9	-	2	51	-	57	127	-	175
2	12	12	-	27	1 031	90	74	161	19	176
-	2	2	-	17	243	-	23	29	-	177
-	-	-	-	3	22	7	22	37	-	178
1	4	4	-	28	278	210	95	234	-	179
67	86	88	3	99	1 762	352	1 103	2 732	61	180
422	1 011	1 039	34	11	119	32	3 027	4 620	250	181
99	243	249	9	5	32	11	1 221	2 028	111	182
271	1 360	1 374	25	10	51	29	2 054	2 974	99	183
86	433	434	10	15	138	31	631	917	36	184
28	395	401	2	28	766	1	379	805	72	185
8	151	151	1	11	299	-	180	535	4	186
9	57	57	-	22	248	167	114	275	5	187
28	159	169	1	4	18	-	698	1 412	31	188
951	3 809	3 874	82	106	1 671	271	8 304	13 566	608	189

Schl. Nr. - Lfd. Nr.	Gebiet - Baujahr	Insgesamt	Da da				
			bewohnte Wohn- gebäude	Wohnungen: 1)	davon		sonstige Wohn- einheiten 2)
					bewohnt	leer- stehend	
Kreisfreie Städte							
51	Brandenburg an der Havel						
	Gebäude						
1	von ... bis ... errichtet bis 1900	1 375	1 211	3 878	3 144	734	52
2	1901 - 1918	1 245	1 178	4 090	3 422	668	45
3	1919 - 1948	3 948	3 852	11 434	11 047	387	20
4	1949 - 1968	1 331	1 309	7 798	7 727	71	1
5	1969 - 1981	1 111	1 103	7 334	7 314	20	3
6	1982 - 1987	521	519	4 025	4 010	15	-
7	1988 - 1990	161	160	915	906	9	-
8	1991 und später	289	287	494	490	4	2
9	Zusammen	9 981	9 619	39 968	38 060	1 908	123
52	Cottbus						
	Gebäude						
10	von ... bis ... errichtet bis 1900	966	864	2 253	1 975	278	23
11	1901 - 1918	782	730	2 179	1 883	296	20
12	1919 - 1948	2 923	2 822	5 967	5 686	281	48
13	1949 - 1968	1 690	1 668	10 294	9 903	391	6
14	1969 - 1981	2 103	2 091	23 263	22 878	385	59
15	1982 - 1987	801	797	7 411	7 271	140	2
16	1988 - 1990	362	362	2 674	2 645	29	-
17	1991 und später	885	879	1 671	1 652	19	3
18	Zusammen	10 512	10 213	55 712	53 893	1 819	161
53	Frankfurt (Oder)						
	Gebäude						
19	von ... bis ... errichtet bis 1900	494	429	1 587	1 298	289	6
20	1901 - 1918	299	275	1 379	1 137	242	15
21	1919 - 1948	2 396	2 287	5 239	4 954	285	13
22	1949 - 1968	912	896	5 875	5 678	197	4
23	1969 - 1981	1 287	1 279	15 130	14 956	174	1
24	1982 - 1987	486	484	4 803	4 724	79	-
25	1988 - 1990	197	195	2 042	2 016	26	-
26	1991 und später	418	411	797	795	2	3
27	Zusammen	6 489	6 256	36 852	35 558	1 294	42
54	Potsdam						
	Gebäude						
28	von ... bis ... errichtet bis 1900	2 173	2 011	7 851	6 808	1 043	84
29	1901 - 1918	927	892	4 994	4 521	473	22
30	1919 - 1948	3 874	3 729	9 877	9 599	278	45
31	1949 - 1968	1 233	1 221	6 912	6 875	37	1
32	1969 - 1981	1 632	1 584	17 781	17 646	55	-
33	1982 - 1987	885	885	8 907	8 834	73	-
34	1988 - 1990	314	313	2 922	2 913	9	-
35	1991 und später	551	507	1 948	1 880	68	-
36	Zusammen	11 589	11 142	61 112	59 076	2 036	152
Landkreise							
60	Barnim						
	Gebäude						
37	von ... bis ... errichtet bis 1900	4 567	4 379	8 599	8 154	445	61
38	1901 - 1918	2 495	2 426	6 331	6 000	331	32
39	1919 - 1948	12 288	11 673	17 359	17 092	267	68
40	1949 - 1968	2 903	2 840	7 280	7 187	93	8
41	1969 - 1981	3 460	3 347	11 483	11 388	95	5
42	1982 - 1987	1 722	1 686	4 952	4 853	99	-
43	1988 - 1990	716	702	1 830	1 797	33	9
44	1991 und später	2 333	2 263	3 410	3 258	152	4
45	Zusammen	30 484	29 316	61 244	59 729	1 515	187

*) Ohne Wohnheime, ohne Wohngebäude nur mit 1 oder 2 Ferien-/Freizeitwohneinheiten.

1) Ohne Ferien-/Freizeitwohnungen.

2) Ohne Ferien-/Freizeitwohneinheiten.

Wohnungszählung 1995
und Wohneinheiten

von								Schl.
rin								Nr.
davon		Ferien-/ Freizeit- wohn- einheiten	davon		zusammen	darin		Lfd.
bewohnt	leer- stehend		Wohnungen	sonstige Wohneinheiten		Wohnungen	sonstige Wohneinheiten	Nr.
33	19	7	7	-	164	528	19	1
28	17	4	4	-	67	276	10	2
13	7	10	9	1	96	324	3	3
1	-	1	1	-	22	79	-	4
1	2	4	4	-	8	106	1	5
-	-	-	-	-	2	2	-	6
-	-	-	-	-	1	1	-	7
1	1	2	2	-	2	2	-	8
77	46	28	27	1	362	1 318	33	9
12	11	1	1	-	102	289	8	10
14	6	1	-	1	52	202	13	11
38	10	5	4	1	101	224	1	12
6	-	-	-	-	22	43	-	13
59	-	-	-	-	12	87	-	14
2	-	-	-	-	4	5	-	15
-	-	-	-	-	-	-	-	16
2	1	-	-	-	6	13	-	17
133	28	7	5	2	299	863	22	18
-	6	1	1	-	65	281	25	19
6	9	-	-	-	24	136	5	20
9	4	1	-	1	109	349	15	21
4	-	-	-	-	16	118	-	22
1	-	-	-	-	8	62	-	23
-	-	-	-	-	2	2	-	24
-	-	-	-	-	2	46	-	25
2	1	1	1	-	7	20	-	26
22	20	3	2	1	233	1 014	45	27
56	28	15	15	-	162	624	25	28
18	4	4	4	-	35	130	6	29
43	2	21	21	-	145	429	6	30
1	-	1	1	-	12	60	-	31
-	-	2	2	-	48	501	-	32
-	-	-	-	-	-	-	-	33
-	-	-	-	-	1	4	-	34
-	-	6	6	-	44	74	-	35
118	34	49	49	-	447	1 822	37	36
47	14	29	26	3	188	364	7	37
25	7	23	23	-	69	131	10	38
57	11	16	14	2	615	1 073	10	39
8	-	3	3	-	63	108	3	40
5	-	1	1	-	113	857	-	41
-	-	2	2	-	36	241	-	42
9	-	-	-	-	14	114	-	43
2	2	2	2	-	70	101	-	44
153	34	76	71	5	1 168	2 989	30	45

Schl. Nr.	Gebiet Baujahr	Insgesamt	Da				
			bewohnte Wohn- gebäude	Wohnungen 1)	davon		sonstige Wohn- einheiten 2)
					bewohnt	leer- stehend	
61	Dahme-Spreewald						
	Gebäude						
	von ... bis ... errichtet						
46	bis 1900	5 156	4 990	7 275	6 981	294	123
47	1901 - 1918	2 973	2 901	5 516	5 280	236	64
48	1919 - 1948	12 146	11 877	16 214	15 901	313	98
49	1949 - 1968	3 869	3 821	8 997	8 893	104	34
50	1969 - 1981	3 141	3 093	8 158	8 037	121	13
51	1982 - 1987	1 815	1 800	4 149	4 101	48	5
52	1988 - 1990	774	773	1 906	1 899	7	-
53	1991 und später	2 441	2 386	3 654	3 510	144	10
54	Zusammen	32 315	31 641	55 869	54 602	1 267	347
62	Elbe-Elster						
	Gebäude						
	von ... bis ... errichtet						
55	bis 1900	7 251	6 729	10 129	9 628	501	149
56	1901 - 1918	3 595	3 444	6 264	5 937	327	91
57	1919 - 1948	9 266	9 006	13 932	13 598	334	130
58	1949 - 1968	4 290	4 219	9 702	9 623	79	34
59	1969 - 1981	3 215	3 141	7 576	7 528	48	23
60	1982 - 1987	1 597	1 589	3 134	3 125	9	2
61	1988 - 1990	800	790	1 968	1 963	5	2
62	1991 und später	1 096	1 085	1 782	1 776	6	3
63	Zusammen	31 110	30 003	54 487	53 178	1 309	434
63	Havelland						
	Gebäude						
	von ... bis ... errichtet						
64	bis 1900	4 677	4 413	7 314	7 019	295	67
65	1901 - 1918	2 174	2 059	4 597	4 346	251	30
66	1919 - 1948	12 376	11 825	17 497	17 196	301	81
67	1949 - 1968	3 493	3 374	9 672	9 588	84	11
68	1969 - 1981	2 519	2 467	6 835	6 817	18	5
69	1982 - 1987	1 241	1 214	2 498	2 488	10	1
70	1988 - 1990	701	680	2 064	2 053	11	3
71	1991 und später	1 674	1 633	3 454	3 378	76	6
72	Zusammen	28 855	27 665	53 931	52 885	1 046	204
64	Märkisch-Oderland						
	Gebäude						
	von ... bis ... errichtet						
73	bis 1900	6 899	6 310	10 105	9 607	498	77
74	1901 - 1918	2 946	2 792	5 854	5 617	237	47
75	1919 - 1948	12 271	11 774	15 573	15 260	313	71
76	1949 - 1968	6 315	6 163	13 170	13 080	90	25
77	1969 - 1981	4 097	4 044	11 305	11 257	48	7
78	1982 - 1987	2 402	2 379	6 718	6 698	20	1
79	1988 - 1990	1 025	1 012	2 222	2 218	4	-
80	1991 und später	2 379	2 347	3 493	3 435	58	3
81	Zusammen	38 334	36 821	68 440	67 172	1 268	231
65	Oberhavel						
	Gebäude						
	von ... bis ... errichtet						
82	bis 1900	5 565	5 395	9 169	8 789	380	82
83	1901 - 1918	2 944	2 882	6 293	5 989	304	41
84	1919 - 1948	15 410	15 098	22 241	21 844	397	92
85	1949 - 1968	3 798	3 721	9 483	9 458	25	10
86	1969 - 1981	3 355	3 324	9 428	9 420	8	7
87	1982 - 1987	2 131	2 123	5 879	5 865	14	12
88	1988 - 1990	886	881	2 332	2 332	-	1
89	1991 und später	2 620	2 568	4 443	4 369	74	10
90	Zusammen	36 709	35 992	69 268	68 066	1 202	255
66	Oberspreewald-Lausitz						
	Gebäude						
	von ... bis ... errichtet						
91	bis 1900	4 475	4 134	6 309	5 930	379	88
92	1901 - 1918	2 645	2 484	4 619	4 216	403	51
93	1919 - 1948	9 158	8 767	13 173	12 569	604	104
94	1949 - 1968	4 752	4 668	21 662	20 922	740	20
95	1969 - 1981	2 257	2 247	9 982	9 916	66	7
96	1982 - 1987	1 392	1 391	6 352	6 307	45	7
97	1988 - 1990	691	689	3 208	3 182	26	-
98	1991 und später	916	914	1 268	1 234	34	1
99	Zusammen	26 286	25 294	66 573	64 276	2 297	278

*) Ohne Wohnheime, ohne Wohngebäude nur mit 1 oder 2 Ferien-/Freizeitwohneinheiten.

1) Ohne Ferien-/Freizeitwohnungen.

2) Ohne Ferien-/Freizeitwohneinheiten.

Wohnungszählung 1995
und Wohneinheiten

von								Schl	
rin								Nr.	
davon		Ferien-/ Freizeit- wohn- einheiten	davon		zusammen	leerstehende Wohngebäude		Lfd.	Nr.
bewohnt	leer- stehend		Wohnungen	sonstige Wohneinheiten		Wohnungen	sonstige Wohneinheiten		
93	30	53	48	5	166	202	28	46	
52	12	28	26	2	72	96	7	47	
80	18	46	38	8	269	324	22	48	
32	2	4	2	2	48	71	2	49	
13	-	3	3	-	48	195	-	50	
5	-	7	2	5	15	135	-	51	
-	-	1	1	-	1	1	-	52	
10	-	14	14	-	55	112	-	53	
285	62	156	134	22	674	1 136	59	54	
100	49	25	22	3	522	704	46	55	
68	23	13	12	1	151	307	18	56	
106	24	31	28	3	260	342	14	57	
29	5	5	3	2	71	120	2	58	
22	1	7	7	-	74	440	-	59	
2	-	1	1	-	8	9	-	60	
2	-	-	-	-	10	12	-	61	
3	-	7	7	-	11	11	-	62	
332	102	89	80	9	1 107	1 945	80	63	
58	9	19	16	3	264	426	20	64	
19	11	12	12	-	115	203	6	65	
71	10	23	21	2	551	902	12	66	
6	5	-	-	-	119	540	8	67	
3	2	3	3	-	52	303	-	68	
1	-	-	-	-	27	207	-	69	
3	-	1	1	-	21	214	-	70	
4	2	3	3	-	41	48	-	71	
165	39	61	56	5	1 190	2 843	46	72	
53	24	36	36	-	589	806	41	73	
28	19	18	18	-	154	237	7	74	
56	15	35	32	3	497	629	19	75	
20	5	14	12	2	152	207	13	76	
7	-	4	4	-	53	123	1	77	
1	-	78	78	-	23	76	-	78	
-	-	1	1	-	13	51	-	79	
3	-	14	14	-	32	42	1	80	
168	63	200	195	5	1 513	2 171	82	81	
54	28	60	54	6	170	238	15	82	
30	11	29	28	1	62	86	9	83	
78	14	41	40	1	312	416	15	84	
10	-	4	2	2	77	185	1	85	
6	1	4	4	-	31	135	-	86	
10	2	5	5	-	8	20	-	87	
1	-	-	-	-	5	6	-	88	
8	2	2	2	-	52	135	-	89	
197	58	145	135	10	717	1 221	40	90	
55	33	17	14	3	341	475	19	91	
35	16	11	10	1	161	304	7	92	
86	18	26	17	9	391	535	11	93	
18	2	4	2	2	84	161	1	94	
6	1	4	4	-	10	15	-	95	
6	1	3	3	-	1	1	-	96	
-	-	-	-	-	2	2	-	97	
1	-	2	2	-	2	6	-	98	
207	71	67	52	15	992	1 499	38	99	

Schl. Nr. - Lfd. Nr.	Gebiet - Baujahr	Insgesamt	da				
			bewohnte Wohn- gebäude	Wohnungen 1)	davon		sonstige Wohn- einheiten 2)
					bewohnt	leer- stehend	
67	Oder-Spree						
	Gebäude von ... bis ... errichtet						
100	bis 1900	5 770	5 478	8 193	7 848	345	107
101	1901 - 1918	3 082	2 982	5 503	5 250	253	56
102	1919 - 1948	11 034	10 713	15 529	15 227	302	83
103	1949 - 1968	5 415	5 352	19 160	18 327	833	16
104	1969 - 1981	3 948	3 912	14 916	14 737	179	8
105	1982 - 1987	2 158	2 149	7 982	7 807	175	8
106	1988 - 1990	892	889	2 777	2 764	13	1
107	1991 und später	2 084	2 056	2 803	2 779	24	4
108	Zusammen	34 383	33 531	76 863	74 739	2 124	283
68	Ostprignitz-Ruppin						
	Gebäude von ... bis ... errichtet						
109	bis 1900	8 051	7 563	12 101	11 534	567	120
110	1901 - 1918	1 952	1 844	3 341	3 183	158	42
111	1919 - 1948	5 451	5 205	8 048	7 857	191	47
112	1949 - 1968	2 556	2 486	5 606	5 572	34	12
113	1969 - 1981	2 400	2 321	7 775	7 755	20	19
114	1982 - 1987	1 420	1 401	3 591	3 582	9	1
115	1988 - 1990	719	715	2 210	2 205	5	1
116	1991 und später	1 153	1 144	1 702	1 682	20	-
117	Zusammen	23 702	22 679	44 374	43 370	1 004	242
69	Potsdam-Mittelmark						
	Gebäude von ... bis ... errichtet						
118	bis 1900	9 660	9 200	12 623	12 320	303	155
119	1901 - 1918	3 995	3 879	6 063	5 898	165	47
120	1919 - 1948	15 485	15 043	21 577	21 281	296	131
121	1949 - 1968	3 897	3 781	8 297	8 229	68	17
122	1969 - 1981	3 720	3 676	7 010	6 977	33	6
123	1982 - 1987	2 277	2 258	4 049	4 035	14	3
124	1988 - 1990	1 082	1 076	2 493	2 487	6	2
125	1991 und später	2 971	2 827	4 919	4 877	42	51
126	Zusammen	43 087	41 740	67 031	66 104	927	412
70	Prignitz						
	Gebäude von ... bis ... errichtet						
127	bis 1900	6 870	6 414	9 792	9 138	654	103
128	1901 - 1918	2 618	2 472	5 471	4 801	670	42
129	1919 - 1948	5 845	5 579	9 211	8 837	374	58
130	1949 - 1968	2 720	2 650	7 197	7 146	51	8
131	1969 - 1981	1 667	1 649	5 708	5 679	29	3
132	1982 - 1987	1 021	1 011	2 350	2 339	11	2
133	1988 - 1990	594	588	1 746	1 723	23	1
134	1991 und später	1 020	1 013	1 356	1 350	6	5
135	Zusammen	22 355	21 376	42 831	41 013	1 818	222
71	Spree-Neiße						
	Gebäude von ... bis ... errichtet						
136	bis 1900	5 065	4 613	8 054	7 329	725	147
137	1901 - 1918	3 007	2 845	6 095	5 548	547	76
138	1919 - 1948	8 907	8 590	13 728	13 219	509	136
139	1949 - 1968	4 394	4 288	13 742	13 520	222	44
140	1969 - 1981	2 823	2 806	11 079	10 824	255	14
141	1982 - 1987	1 634	1 620	5 405	5 371	34	3
142	1988 - 1990	761	759	2 099	2 087	12	7
143	1991 und später	2 092	2 073	2 449	2 433	16	6
144	Zusammen	28 683	27 594	62 651	60 331	2 320	433
72	Teltow-Fläming						
	Gebäude von ... bis ... errichtet						
145	bis 1900	6 312	5 998	10 280	9 701	579	126
146	1901 - 1918	2 594	2 520	5 520	5 128	392	48
147	1919 - 1948	11 906	11 547	17 593	17 268	325	138
148	1949 - 1968	3 130	3 079	9 180	9 118	62	20
149	1969 - 1981	2 644	2 604	7 280	7 261	19	6
150	1982 - 1987	1 676	1 664	4 180	4 173	7	3
151	1988 - 1990	915	909	2 309	2 306	3	2
152	1991 und später	2 042	1 999	3 373	3 323	50	6
153	Zusammen	31 219	30 320	59 715	58 278	1 437	349

*) Ohne Wohnheime, ohne Wohngebäude nur mit 1 oder 2 Ferien-/Freizeitwohneinheiten.

1) Ohne Ferien-/Freizeitwohnungen.

2) Ohne Ferien-/Freizeitwohneinheiten.

Wohnungszählung 1995
und Wohneinheiten

von rin								Schl Nr.
					leerstehende Wohngebäude			Lfd. Nr.
davon		Ferien-/ Freizeit- wohn- einheiten	davon		zusammen	darin		
bewohnt	leer- stehend		Wohnungen	sonstige Wohneinheiten		Wohnungen	sonstige Wohneinheiten	
74	33	21	17	4	292	427	22	100
40	16	21	20	1	100	178	8	101
72	11	39	38	1	321	391	55	102
15	1	8	7	1	63	138	1	103
7	1	36	36	-	36	133	-	104
4	4	3	3	-	9	23	-	105
1	-	-	-	-	3	3	-	106
3	1	6	6	-	28	46	-	107
216	67	134	127	7	852	1 339	86	108
85	37	56	54	2	488	726	26	109
34	8	15	14	1	108	155	3	110
40	7	24	17	7	246	379	10	111
12	-	10	9	1	70	85	1	112
18	1	6	6	-	79	510	-	113
1	-	-	-	-	19	70	1	114
1	-	1	1	-	4	3	1	115
-	-	6	6	-	9	10	-	116
189	53	118	107	11	1 023	1 938	42	117
117	38	34	32	2	460	533	27	118
38	9	11	11	-	116	158	3	119
114	17	41	38	3	442	515	16	120
15	2	8	8	-	116	181	4	121
5	1	10	10	1	44	226	2	122
3	-	3	2	1	19	27	-	123
2	-	3	2	1	6	56	-	124
47	4	7	7	-	144	173	-	125
341	71	117	110	7	1 347	1 869	52	126
52	51	55	51	4	456	664	36	127
25	17	23	23	-	146	295	13	128
45	13	40	38	2	266	389	14	129
7	1	3	3	-	70	72	139	130
3	-	4	4	-	18	24	-	131
2	-	2	2	-	10	17	-	132
1	-	1	1	-	6	6	-	133
4	1	5	5	-	7	14	-	134
139	83	133	127	6	979	1 481	202	135
89	58	24	17	7	452	865	49	136
58	18	17	16	1	162	392	11	137
120	16	29	27	2	317	471	14	138
37	7	23	23	-	106	281	4	139
14	-	2	2	-	17	110	-	140
3	-	-	-	-	14	157	-	141
7	-	2	2	-	2	2	-	142
6	-	3	3	-	19	26	1	143
334	99	100	90	10	1 089	2 304	79	144
104	22	23	18	5	314	464	23	145
38	10	18	15	3	74	146	9	146
118	20	39	37	2	359	643	23	147
19	1	4	4	-	51	60	3	148
6	-	1	1	-	40	263	-	149
3	-	1	1	-	12	14	-	150
2	-	-	-	-	6	4	2	151
6	-	6	5	1	43	61	-	152
296	53	92	81	11	899	1 655	60	153

Schl. Nr. - Lfd. Nr.	Gebiet - Baujahr	Insgesamt	Da da				
			bewohnte Wohn- gebäude	Wohnungen 1)	davon		sonstige Wohn- einheiten 2)
					bewohnt	leer- stehend	
73	Uckermark						
	Gebäude						
	von ... bis ... errichtet						
154	bis 1900	6 283	5 728	8 679	8 194	485	112
155	1901 - 1918	1 738	1 642	3 302	3 124	178	42
156	1919 - 1948	6 207	5 927	8 716	8 514	202	69
157	1949 - 1968	5 435	5 241	18 416	18 134	282	21
158	1969 - 1981	3 213	3 164	16 945	16 389	556	19
159	1982 - 1987	1 523	1 500	5 248	5 199	49	5
160	1988 - 1990	764	759	2 767	2 740	27	2
161	1991 und später	1 337	1 329	1 711	1 696	15	2
162	Zusammen	26 500	25 290	65 784	63 990	1 794	272
12	Brandenburg						
	Gebäude						
	von ... bis ... errichtet						
163	bis 1900	91 609	85 859	144 191	135 397	8 794	1 682
164	1901 - 1918	42 011	40 247	87 411	81 280	6 131	811
165	1919 - 1948	160 891	155 314	242 908	236 949	5 959	1 432
166	1949 - 1968	62 133	60 777	192 443	188 980	3 463	292
167	1969 - 1981	48 592	47 852	198 908	196 779	2 129	205
168	1982 - 1987	26 702	26 470	91 633	90 782	851	55
169	1988 - 1990	12 354	12 252	40 484	40 236	248	31
170	1991 und später	28 301	27 721	44 727	43 917	810	119
171	Zusammen	472 593	456 492	1 042 705	1 014 320	28 385	4 627
12	Brandenburg Kreisfreie Städte						
	Gebäude						
	von ... bis ... errichtet						
172	bis 1900	5 008	4 515	15 569	13 225	2 344	165
173	1901 - 1918	3 253	3 075	12 642	10 963	1 679	102
174	1919 - 1948	13 141	12 690	32 517	31 286	1 231	126
175	1949 - 1968	5 166	5 094	30 879	30 183	696	12
176	1969 - 1981	6 133	6 057	63 428	62 794	634	63
177	1982 - 1987	2 693	2 685	25 146	24 839	307	2
178	1988 - 1990	1 034	1 030	8 553	8 480	73	-
179	1991 und später	2 143	2 084	4 910	4 817	93	8
180	Zusammen	38 571	37 230	193 644	186 587	7 057	478
12	Brandenburg Landkreise						
	Gebäude						
	von ... bis ... errichtet						
181	bis 1900	86 601	81 344	128 622	122 172	6 450	1 517
182	1901 - 1918	38 758	37 172	74 769	70 317	4 452	709
183	1919 - 1948	147 750	142 624	210 391	205 663	4 728	1 306
184	1949 - 1968	56 967	55 683	161 564	158 797	2 767	280
185	1969 - 1981	42 459	41 795	135 480	133 985	1 495	142
186	1982 - 1987	24 009	23 785	66 487	65 943	544	53
187	1988 - 1990	11 320	11 222	31 931	31 756	175	31
188	1991 und später	26 158	25 637	39 817	39 100	717	111
189	Zusammen	434 022	419 262	849 061	827 733	21 328	4 149

*) Ohne Wohnheime, ohne Wohngebäude nur mit 1 oder 2 Ferien-/Freizeitwohneinheiten.

1) Ohne Ferien-/Freizeitwohnungen.

2) Ohne Ferien-/Freizeitwohneinheiten.

Wohnungszählung 1995

und Wohneinheiten

von							Schl Nr.	
rin					leerstehende Wohngebäude			Lfd. Nr.
davon		Ferien-/ Freizeit- wohn- einheiten	davon		zusammen	darin		
bewohnt	leer- stehend		Wohnungen	sonstige Wohneinheiten		Wohnungen	sonstige Wohneinheiten	
66	46	78	70	8	555	696	57	154
31	11	19	17	2	96	123	3	155
54	15	33	29	4	280	435	12	156
19	2	8	8	-	194	530	6	157
18	1	14	14	-	49	176	17	158
4	1	5	5	-	23	107	-	159
2	-	3	3	-	5	5	-	160
2	-	20	20	-	8	9	-	161
196	76	180	166	14	1 210	2 081	95	162
1 146	536	554	499	55	5 750	9 312	493	163
587	224	267	253	14	1 764	3 555	148	164
1 200	232	500	448	52	5 577	8 770	272	165
259	33	100	88	12	1 356	3 039	188	166
194	11	105	105	-	740	4 266	21	167
47	8	110	104	6	232	1 113	1	168
31	-	13	12	1	102	530	3	169
104	15	106	105	1	580	903	2	170
3 568	1 059	1 755	1 614	141	16 101	31 488	1 128	171
101	64	24	24	-	493	1 722	77	172
66	36	9	8	1	178	744	34	173
103	23	37	34	3	451	1 326	25	174
12	-	2	2	-	72	300	-	175
61	2	6	6	-	76	756	1	176
2	-	-	-	-	8	9	-	177
-	-	-	-	-	4	51	-	178
5	3	9	9	-	59	109	-	179
350	128	87	83	4	1 341	5 017	137	180
1 045	472	530	475	55	5 257	7 590	416	181
521	188	258	245	13	1 586	2 811	114	182
1 097	209	463	414	49	5 126	7 444	247	183
247	33	98	86	12	1 284	2 739	188	184
133	9	99	99	-	664	3 510	20	185
45	8	110	104	6	224	1 104	1	186
31	-	13	12	1	98	479	3	187
99	12	97	96	1	521	794	2	188
3 218	931	1 668	1 531	137	14 760	26 471	991	189

Schl. Nr. - Lfd. Nr.	Gebiet - Baujahr	Insgesamt	Davon ist Eigentümer / Erbbauberechtigter			
			Einzelperson oder Ehepaar	Erben- oder sonstige Personen- gemeinschaft	Gemeinschaft von Wohnungs- eigentümern	Wohnungs- genossenschaft/ Wohnungsbau- genossenschaft
Kreisfreie Städte						
51	Brandenburg an der Havel					
	Gebäude					
	von ... bis ... errichtet					
	bis 1900	1 375	814	166	2	-
1	1901 - 1918	1 245	553	78	2	45
2	1919 - 1948	3 948	1 885	190	1	246
3	1949 - 1968	1 331	294	13	-	651
4	1969 - 1981	1 111	415	13	1	383
5	1982 - 1987	521	207	3	-	159
6	1988 - 1990	161	102	2	5	6
7	1991 und später	289	273	9	3	-
8						
9	Zusammen	9 981	4 543	474	14	1 490
52	Cottbus					
	Gebäude					
	von ... bis ... errichtet					
	bis 1900	966	643	69	1	-
10	1901 - 1918	782	528	58	3	38
11	1919 - 1948	2 923	2 301	134	5	150
12	1949 - 1968	1 690	498	30	-	454
13	1969 - 1981	2 103	488	17	7	614
14	1982 - 1987	801	269	3	-	304
15	1988 - 1990	362	143	-	-	106
16	1991 und später	885	789	16	10	-
17						
18	Zusammen	10 512	5 659	327	26	1 666
53	Frankfurt (Oder)					
	Gebäude					
	von ... bis ... errichtet					
	bis 1900	494	303	64	1	12
19	1901 - 1918	299	116	37	7	41
20	1919 - 1948	2 396	1 453	124	2	205
21	1949 - 1968	912	290	11	1	188
22	1969 - 1981	1 287	216	4	-	506
23	1982 - 1987	486	146	-	-	180
24	1988 - 1990	197	71	2	-	42
25	1991 und später	418	370	16	13	-
26						
27	Zusammen	6 489	2 965	258	24	1 174
54	Potsdam					
	Gebäude					
	von ... bis ... errichtet					
	bis 1900	2 173	982	219	10	18
28	1901 - 1918	927	308	102	3	126
29	1919 - 1948	3 874	2 223	279	7	518
30	1949 - 1968	1 233	422	23	1	378
31	1969 - 1981	1 632	350	17	-	455
32	1982 - 1987	885	150	7	-	267
33	1988 - 1990	314	57	-	-	44
34	1991 und später	551	351	15	28	7
35						
36	Zusammen	11 589	4 843	662	49	1 813
Landkreise						
60	Barnim					
	Gebäude					
	von ... bis ... errichtet					
	bis 1900	4 567	3 315	307	9	15
37	1901 - 1918	2 495	1 602	159	5	21
38	1919 - 1948	12 288	10 088	565	8	149
39	1949 - 1968	2 903	1 925	97	-	321
40	1969 - 1981	3 460	2 205	71	2	238
41	1982 - 1987	1 722	1 242	27	-	104
42	1988 - 1990	716	561	12	-	40
43	1991 und später	2 333	2 112	48	64	20
44						
45	Zusammen	30 484	23 050	1 286	88	908
61	Dahme-Spreewald					
	Gebäude					
	von ... bis ... errichtet					
	bis 1900	5 156	4 235	349	3	5
46	1901 - 1918	2 973	2 207	218	4	16
47	1919 - 1948	12 146	10 078	855	11	45
48	1949 - 1968	3 869	2 789	134	6	301
49	1969 - 1981	3 141	2 376	96	1	98
50	1982 - 1987	1 815	1 492	29	-	38
51	1988 - 1990	774	607	7	6	9
52	1991 und später	2 441	2 191	64	52	3
53						
54	Zusammen	32 315	25 975	1 752	83	515

*) Ohne Wohnheime, ohne Wohngebäude nur mit 1 oder 2 Ferien-/Freizeitwohneinheiten.

Wohnungszählung 1995

bauberechtigten bzw. Verfügungs-/Nutzungsberechtigten

bzw. Verfügungs-/Nutzungsberechtigter								Schl Nr.
sonst. Wohnungs- unternehmen (einschließlich kommunales Woh- nungsunternehmen)	Kreditinstitut, Versicherungs- unternehmen	Immobilien- fonds, sonstiges Unternehmen (einschl. Deutsche Bahn AG, Post)	Treuhand - Liegen- schaftsgesellschaft, Bodenverwertungs- u. -verwaltungs GmbH	Gemeinde	Bund, Land oder sonst. jurist. Person des öffentlichen Rechts	Kirche, Religions- gesell- schaft	sonstige Organisation ohne Erwerbs- zweck	Lfd. Nr.
333	-	9	15	6	15	9	6	1
259	-	69	20	2	214	2	1	2
753	-	14	297	5	553	2	2	3
296	-	8	20	1	44	1	3	4
238	1	14	27	3	16	-	-	5
151	-	-	-	-	-	1	-	6
45	-	-	-	1	-	-	-	7
1	-	3	-	-	-	-	-	8
2 076	1	117	379	18	842	15	12	9
234	-	1	2	1	10	4	1	10
135	-	9	-	4	3	4	-	11
314	1	5	-	2	6	5	-	12
642	-	11	-	1	53	1	-	13
969	-	1	1	-	5	1	-	14
222	-	-	1	-	-	2	-	15
111	-	-	-	-	2	-	-	16
67	-	1	-	-	1	-	1	17
2 694	1	28	4	8	80	17	2	18
95	1	7	6	1	-	4	-	19
88	-	4	-	-	3	1	2	20
574	1	14	7	-	13	1	2	21
398	-	1	-	-	22	1	-	22
549	-	2	2	1	6	-	1	23
156	-	-	-	-	3	-	1	24
80	-	1	-	-	1	-	-	25
18	-	-	-	-	-	-	1	26
1 958	2	29	15	2	48	7	7	27
798	-	34	23	-	55	18	16	28
324	1	23	1	2	22	8	7	29
718	2	38	9	-	62	11	7	30
312	-	1	7	1	87	-	1	31
662	-	1	43	1	80	1	22	32
417	-	1	-	1	40	2	-	33
176	-	-	-	-	36	-	1	34
34	3	82	-	1	-	-	30	35
3 441	6	180	83	6	382	40	84	36
375	1	37	213	154	116	22	3	37
265	-	26	15	264	121	10	7	38
683	1	52	112	463	136	14	17	39
215	-	68	31	136	95	3	12	40
651	-	29	67	78	100	1	18	41
215	-	10	8	29	66	2	19	42
56	1	1	11	7	7	1	19	43
38	1	30	-	-	13	1	6	44
2 498	4	253	457	1 131	654	54	101	45
181	2	22	92	146	82	38	1	46
248	2	17	9	160	84	7	1	47
437	6	47	39	507	113	5	3	48
360	-	24	60	71	120	3	1	49
363	-	17	45	36	104	4	1	50
133	1	8	16	11	80	2	5	51
76	-	9	12	19	29	-	-	52
98	-	27	-	2	2	1	1	53
1 896	11	171	273	952	614	60	13	54

Schl Nr. - Lfd. Nr.	Gebiet - Baujahr	Insgesamt	Davon ist Eigentümer / Erbbauberechtigter			
			Einzelperson oder Ehepaar	Erben- oder sonstige Personen- gemeinschaft	Gemeinschaft von Wohnungs- eigentümern	Wohnungs- genossenschaft/ Wohnungsbau- genossenschaft
62	Elbe-Elster					
	Gebäude von ... bis ... errichtet					
55	bis 1900	7 251	6 238	446	5	12
56	1901 - 1918	3 595	3 110	160	2	16
57	1919 - 1948	9 266	8 236	447	3	63
58	1949 - 1968	4 290	3 220	111	33	539
59	1969 - 1981	3 215	2 479	49	3	205
60	1982 - 1987	1 597	1 351	15	-	23
61	1988 - 1990	800	621	6	3	22
62	1991 und später	1 096	1 005	15	-	7
63	Zusammen	31 110	26 260	1 249	49	887
63	Havelland					
	Gebäude von ... bis ... errichtet					
64	bis 1900	4 677	3 462	293	2	10
65	1901 - 1918	2 174	1 406	133	3	11
66	1919 - 1948	12 376	9 910	655	11	173
67	1949 - 1968	3 493	2 175	78	5	381
68	1969 - 1981	2 519	1 607	32	-	192
69	1982 - 1987	1 241	1 026	16	-	36
70	1988 - 1990	701	511	14	-	32
71	1991 und später	1 674	1 446	30	34	11
72	Zusammen	28 855	21 543	1 251	55	846
64	Märkisch-Oderland					
	Gebäude von ... bis ... errichtet					
73	bis 1900	6 899	5 130	482	15	9
74	1901 - 1918	2 946	1 658	180	8	10
75	1919 - 1948	12 271	10 453	651	18	43
76	1949 - 1968	6 315	4 574	260	14	190
77	1969 - 1981	4 097	2 919	80	5	92
78	1982 - 1987	2 402	1 776	30	-	118
79	1988 - 1990	1 025	837	13	2	6
80	1991 und später	2 379	2 184	50	49	2
81	Zusammen	38 334	29 531	1 746	111	470
65	Oberhavel					
	Gebäude von ... bis ... errichtet					
82	bis 1900	5 565	4 407	390	7	7
83	1901 - 1918	2 944	2 093	255	5	4
84	1919 - 1948	15 410	12 811	825	8	145
85	1949 - 1968	3 798	2 506	104	4	517
86	1969 - 1981	3 355	2 522	51	1	269
87	1982 - 1987	2 131	1 659	31	-	110
88	1988 - 1990	886	695	18	10	55
89	1991 und später	2 620	2 313	67	163	9
90	Zusammen	36 709	29 006	1 741	198	1 116
66	Oberspreewald-Lausitz					
	Gebäude von ... bis ... errichtet					
91	bis 1900	4 475	3 682	223	5	9
92	1901 - 1918	2 645	1 953	143	-	25
93	1919 - 1948	9 158	7 186	375	6	48
94	1949 - 1968	4 752	2 170	99	28	667
95	1969 - 1981	2 257	1 399	41	-	259
96	1982 - 1987	1 392	859	22	1	167
97	1988 - 1990	691	421	15	-	47
98	1991 und später	916	854	15	6	-
99	Zusammen	26 286	18 524	933	46	1 222
67	Oder-Spree					
	Gebäude von ... bis ... errichtet					
100	bis 1900	5 770	4 548	371	2	4
101	1901 - 1918	3 082	2 427	221	5	4
102	1919 - 1948	11 034	9 257	622	2	71
103	1949 - 1968	5 415	3 028	172	9	555
104	1969 - 1981	3 948	2 563	88	2	344
105	1982 - 1987	2 158	1 553	36	-	239
106	1988 - 1990	892	666	14	-	35
107	1991 und später	2 084	1 895	60	59	-
108	Zusammen	34 383	25 937	1 584	79	1 252

*) Ohne Wohnheime, ohne Wohngebäude nur mit 1 oder 2 Ferien-/Freizeitwohneinheiten.

Wohnungszählung 1995

bauberechtigten bzw. Verfügungs-/Nutzungsberechtigten

bzw. Verfügungs-/Nutzungsberechtigter								Schl Nr. - Lfd. Nr.
sonst. Wohnungs- unternehmen (einschließlich kommunales Woh- nungsunternehmen)	Kreditinstitut, Versicherungs- unternehmen	Immobilien- fonds, sonstiges Unternehmen (einschl. Deutsche Bahn AG, Post)	Treuhand - Liegen- schaftsgesellschaft, Bodenverwertungs- u. -verwaltungs GmbH	Gemeinde	Bund, Land oder sonst. jurist. Person des öffentlichen Rechts	Kirche, Religions- gesell- schaft	sonstige Organisation ohne Erwerbs- zweck	
236	3	31	101	122	14	40	3	55
132	3	64	47	35	13	12	1	56
251	3	92	59	86	17	6	3	57
210	-	34	45	75	20	3	-	58
246	1	35	126	37	32	1	1	59
131	-	19	21	30	6	1	-	60
65	-	17	18	20	27	1	-	61
44	2	18	-	1	4	-	-	62
1 315	12	310	417	406	133	64	8	63
489	1	34	193	112	28	36	17	64
425	-	27	84	60	15	3	7	65
621	3	53	231	545	126	36	12	66
580	1	65	97	33	68	3	7	67
590	2	26	25	9	33	2	1	68
93	2	9	15	9	26	1	8	69
126	1	1	4	4	6	-	2	70
136	-	15	-	-	1	1	-	71
3 060	10	230	649	772	303	82	54	72
318	-	82	269	517	26	39	12	73
210	-	43	29	776	19	7	6	74
351	2	77	103	531	24	11	7	75
293	4	121	131	338	371	6	13	76
595	2	30	57	107	199	6	5	77
311	-	16	14	63	44	2	4	78
77	1	11	3	6	68	-	1	79
40	1	37	-	10	5	-	1	80
2 195	10	417	608	2 348	778	71	49	81
442	-	42	78	105	52	32	3	82
263	1	33	88	109	42	9	42	83
922	5	56	232	259	112	9	26	84
326	1	32	133	100	61	4	10	85
365	-	27	42	14	53	7	4	86
188	1	35	30	12	61	2	2	87
86	-	2	1	-	16	3	-	88
41	1	12	-	13	-	1	-	89
2 633	9	239	604	612	397	67	87	90
109	-	82	223	107	9	25	1	91
102	2	38	331	35	10	6	-	92
760	4	57	612	82	12	12	4	93
1 189	-	19	511	56	11	2	-	94
514	-	6	20	6	9	3	-	95
332	1	1	8	-	-	1	-	96
182	-	3	10	9	4	-	-	97
22	1	12	-	2	3	1	-	98
3 210	8	218	1 715	297	58	50	5	99
207	-	13	241	203	151	24	6	100
154	2	14	17	125	106	5	2	101
450	4	44	64	351	149	12	8	102
1 336	2	21	43	158	85	4	2	103
663	1	20	44	120	93	5	5	104
235	-	2	31	28	31	1	2	105
90	1	-	14	16	49	2	5	106
2	2	59	-	3	3	1	-	107
3 137	12	173	454	1 004	667	54	30	108

Schl. Nr. - Lfd. Nr.	Gebiet - Baujahr	Insgesamt	Davon ist Eigentümer / Erbbauberechtigter			
			Einzelperson oder Ehepaar	Erben- oder sonstige Personen- gemeinschaft	Gemeinschaft von Wohnungs- eigentümern	Wohnungs- genossenschaft/ Wohnungsbau- genossenschaft
68 Ostprignitz-Ruppin						
Gebäude						
	von ... bis ... errichtet					
	bis 1900	8 051	6 457	496	10	25
109	1901 - 1918	1 952	1 439	121	4	8
110	1919 - 1948	5 451	4 348	241	6	56
111	1949 - 1968	2 556	1 812	84	3	127
112	1969 - 1981	2 400	1 568	42	4	219
113	1982 - 1987	1 420	1 069	14	1	66
114	1988 - 1990	719	523	4	-	45
115	1991 und später	1 153	1 032	30	6	2
116						
117	Zusammen	23 702	18 248	1 032	34	548
69 Potsdam-Mittelmark						
Gebäude						
	von ... bis ... errichtet					
	bis 1900	9 660	8 215	671	3	12
118	1901 - 1918	3 995	3 247	279	4	4
119	1919 - 1948	15 485	12 116	1 110	12	70
120	1949 - 1968	3 897	2 849	177	4	222
121	1969 - 1981	3 720	3 074	130	7	93
122	1982 - 1987	2 277	1 990	49	11	12
123	1988 - 1990	1 082	893	20	-	53
124	1991 und später	2 971	2 605	91	51	2
125						
126	Zusammen	43 087	34 989	2 527	92	468
70 Prignitz						
Gebäude						
	von ... bis ... errichtet					
	bis 1900	6 870	5 435	380	2	9
127	1901 - 1918	2 618	1 825	153	1	-
128	1919 - 1948	5 845	4 751	286	9	70
129	1949 - 1968	2 720	1 802	71	2	366
130	1969 - 1981	1 667	1 102	25	17	201
131	1982 - 1987	1 021	824	24	-	43
132	1988 - 1990	594	449	4	-	32
133	1991 und später	1 020	966	20	2	1
134						
135	Zusammen	22 355	17 154	963	33	722
71 Spree-Neiße						
Gebäude						
	von ... bis ... errichtet					
	bis 1900	5 065	4 032	331	12	36
136	1901 - 1918	3 007	2 247	192	7	28
137	1919 - 1948	8 907	7 516	505	23	197
138	1949 - 1968	4 394	2 763	138	3	526
139	1969 - 1981	2 823	1 873	40	8	280
140	1982 - 1987	1 634	1 270	23	2	82
141	1988 - 1990	761	606	6	-	43
142	1991 und später	2 092	2 030	41	4	2
143						
144	Zusammen	28 683	22 337	1 276	59	1 194
72 Teltow-Fläming						
Gebäude						
	von ... bis ... errichtet					
	bis 1900	6 312	4 946	444	5	6
145	1901 - 1918	2 594	1 924	225	5	6
146	1919 - 1948	11 906	9 380	854	7	113
147	1949 - 1968	3 130	1 983	109	3	268
148	1969 - 1981	2 644	1 967	103	12	99
149	1982 - 1987	1 676	1 322	46	2	54
150	1988 - 1990	915	717	27	1	26
151	1991 und später	2 042	1 866	49	97	2
152						
153	Zusammen	31 219	24 105	1 857	132	574
73 Uckermark						
Gebäude						
	von ... bis ... errichtet					
	bis 1900	6 283	4 193	453	2	55
154	1901 - 1918	1 738	1 047	113	4	17
155	1919 - 1948	6 207	4 767	304	7	116
156	1949 - 1968	5 435	3 100	135	10	414
157	1969 - 1981	3 213	1 651	38	5	476
158	1982 - 1987	1 523	1 079	18	7	135
159	1988 - 1990	764	497	8	-	83
160	1991 und später	1 337	1 279	24	7	1
161						
162	Zusammen	26 500	17 613	1 093	42	1 297

*) Ohne Wohnheime, ohne Wohngebäude nur mit 1 oder 2 Ferien-/Freizeitwohneinheiten.

Wohnungszählung 1995

bauberechtigten bzw. Verfügungs-/Nutzungsberechtigten

bzw. Verfügungs-/Nutzungsberechtigter								Schl Nr. - Lfd. Nr.
sonst. Wohnungs- unternehmen (einschließlich kommunales Woh- nungsunternehmen)	Kreditinstitut, Versicherungs- unternehmen	Immobilien- fonds, sonstiges Unternehmen (einschl. Deutsche Bahn AG, Post)	Treuhand - Liegen- schaftsgesellschaft, Bodenverwertungs- u. -verwaltungs GmbH	Gemeinde	Bund, Land oder sonst. jurist. Person des öffentlichen Rechts	Kirche, Religions- gesell- schaft	sonstige Organisation ohne Erwerbs- zweck	
346	4	39	241	117	233	74	9	109
140	-	18	114	46	51	7	4	110
344	2	25	203	82	135	6	3	111
325	-	32	61	63	41	1	7	112
428	1	23	51	15	44	3	2	113
157	-	39	26	18	23	-	7	114
108	-	16	6	4	11	-	2	115
32	1	37	-	-	1	-	12	116
1 880	8	229	702	345	539	91	46	117
252	3	20	167	174	70	56	17	118
204	1	19	20	163	27	21	6	119
400	5	69	54	467	133	24	25	120
208	1	32	115	135	126	3	25	121
210	-	22	66	47	57	9	5	122
70	1	11	13	18	94	5	3	123
72	1	5	7	9	18	1	3	124
178	24	11	-	1	4	2	2	125
2 594	36	189	442	1 014	529	121	86	126
279	1	47	300	320	52	41	4	127
377	8	22	106	94	23	9	-	128
284	2	31	166	185	47	13	1	129
175	-	16	66	177	44	-	1	130
182	-	36	24	34	39	4	3	131
53	1	29	3	8	35	1	-	132
79	-	8	7	2	13	-	-	133
21	-	1	-	2	5	2	-	134
1 450	12	190	672	822	258	70	9	135
297	-	70	22	207	33	24	1	136
225	-	84	75	133	7	9	-	137
266	1	106	126	128	32	5	2	138
376	-	23	159	379	23	3	1	139
295	1	7	22	278	19	-	-	140
195	-	13	12	27	9	1	-	141
80	-	8	2	11	5	-	-	142
2	3	3	-	3	2	1	1	143
1 736	5	314	418	1 166	130	43	5	144
381	1	64	186	172	56	50	1	145
247	-	27	23	103	28	6	-	146
903	3	56	63	366	115	32	14	147
440	-	45	79	153	49	-	1	148
296	1	31	37	39	51	7	1	149
185	-	19	11	9	25	2	1	150
98	-	17	9	10	9	-	1	151
12	1	5	-	-	8	2	-	152
2 562	6	264	408	852	341	99	19	153
284	3	54	699	394	76	59	11	154
148	-	16	210	109	66	8	-	155
257	1	33	480	160	68	7	7	156
889	2	41	350	397	89	4	4	157
804	-	22	65	98	39	12	3	158
136	-	20	32	82	11	3	-	159
97	-	9	30	17	21	2	-	160
5	-	8	-	7	2	2	2	161
2 620	6	203	1 866	1 264	372	97	27	162

Schl. Nr. - Lfd. Nr.	Gebiet - Baujahr	Insgesamt	Davon ist Eigentümer / Erbbauberechtigter			
			Einzelperson oder Ehepaar	Erben- oder sonstige Personen- gemeinschaft	Gemeinschaft von Wohnungs- eigentümern	Wohnungs- genossenschaft/ Wohnungsbau- genossenschaft
12 Brandenburg						
	Gebäude					
	von ... bis ... errichtet					
	bis 1900	91 609	71 037	6 154	96	244
163	1901 - 1918	42 011	29 690	2 827	72	420
164	1919 - 1948	160 891	128 759	9 022	146	2 478
165	1949 - 1968	62 133	38 200	1 846	126	7 065
166	1969 - 1981	48 592	30 774	937	75	5 023
167	1982 - 1987	26 702	19 284	393	24	2 137
168	1988 - 1990	12 354	8 977	172	27	726
169	1991 und später	28 301	25 561	660	648	69
170						
171	Zusammen	472 593	352 282	22 011	1 214	18 162
12 Brandenburg Kreisfreie Städte						
	Gebäude					
	von ... bis ... errichtet					
	bis 1900	5 008	2 742	518	14	30
172	1901 - 1918	3 253	1 505	275	15	250
173	1919 - 1948	13 141	7 862	727	15	1 119
174	1949 - 1968	5 166	1 504	77	2	1 671
175	1969 - 1981	6 133	1 469	51	8	1 958
176	1982 - 1987	2 693	772	13	-	910
177	1988 - 1990	1 034	373	4	5	198
178	1991 und später	2 143	1 783	56	54	7
179						
180	Zusammen	38 571	18 010	1 721	113	6 143
12 Brandenburg Landkreise						
	Gebäude					
	von ... bis ... errichtet					
	bis 1900	86 601	68 295	5 636	82	214
181	1901 - 1918	38 758	28 185	2 552	57	170
182	1919 - 1948	147 750	120 897	8 295	131	1 359
183	1949 - 1968	56 967	36 696	1 769	124	5 394
184	1969 - 1981	42 459	29 305	886	67	3 065
185	1982 - 1987	24 009	18 512	380	24	1 227
186	1988 - 1990	11 320	8 604	168	22	528
187	1991 und später	26 158	23 778	604	594	62
188						
189	Zusammen	434 022	334 272	20 290	1 101	12 019

*) Ohne Wohnheime, ohne Wohngebäude nur mit 1 oder 2 Ferien-/Freizeitwohneinheiten.

Wohnungszählung 1995

bauberechtigten bzw. Verfügungs-/Nutzungsberechtigten

bzw. Verfügungs-/Nutzungsberechtigter								Schl Nr. - Lfd. Nr.
sonst. Wohnungs- unternehmen (einschließlich kommunales Woh- nungsunternehmen)	Kreditinstitut, Versicherungs- unternehmen	Immobilien- fonds, sonstiges Unternehmen (einschl. Deutsche Bahn AG, Post)	Treuhand - Liegen- schaftsgesellschaft, Bodenverwertungs- u. -verwaltungs GmbH	Gemeinde	Bund, Land oder sonst. jurist. Person des öffentlichen Rechts	Kirche, Religions- gesell- schaft	sonstige Organisation ohne Erwerbs- zweck	
5 656	20	688	3 071	2 858	1 078	595	112	163
3 946	20	553	1 189	2 220	854	134	86	164
10 288	46	869	2 857	4 219	1 853	211	143	165
8 570	11	594	1 908	2 274	1 409	42	88	166
8 620	10	349	764	923	979	66	72	167
3 380	7	232	243	345	576	29	52	168
1 704	5	108	134	135	322	10	34	169
791	40	361	-	45	54	15	57	170
42 955	159	3 754	10 166	13 019	7 125	1 102	644	171
1 460	1	51	46	8	80	35	23	172
806	1	105	21	8	242	15	10	173
2 359	4	71	313	7	634	19	11	174
1 648	-	21	27	3	206	3	4	175
2 418	1	18	73	5	107	2	23	176
946	-	1	1	1	43	5	1	177
412	-	1	-	1	39	-	1	178
120	3	86	-	1	1	-	32	179
10 169	10	354	481	34	1 352	79	105	180
4 196	19	637	3 025	2 850	998	560	89	181
3 140	19	448	1 168	2 212	612	119	76	182
7 929	42	798	2 544	4 212	1 219	192	132	183
6 922	11	573	1 881	2 271	1 203	39	84	184
6 202	9	331	691	918	872	64	49	185
2 434	7	231	242	344	533	24	51	186
1 292	5	107	134	134	283	10	33	187
671	37	275	-	44	53	15	25	188
32 786	149	3 400	9 685	12 985	5 773	1 023	539	189

Schl. Nr. Lfd. Nr.	Gebiet Baujahr	Insgesamt	Davon hatten				
			Fern- heizung	Block- heizung	Zentral- heizung	Etagen- heizung	Einzel-/ Mehrraum- ofen- heizung
		1	2	3	4	5	6
Kreisfreie Städte							
51	Brandenburg an der Havel						
	Gebäude						
	von ... bis ... errichtet						
1	bis 1900	1 375	2	18	450	183	722
2	1901 - 1918	1 245	165	5	361	141	573
3	1919 - 1948	3 948	40	37	1 553	340	1 978
4	1949 - 1968	1 331	283	5	242	44	757
5	1969 - 1981	1 111	549	48	411	27	76
6	1982 - 1987	521	294	-	183	7	37
7	1988 - 1990	161	39	1	97	15	9
8	1991 und später	289	2	11	262	9	5
9	Zusammen	9 981	1 374	125	3 559	766	4 157
52	Cottbus						
	Gebäude						
	von ... bis ... errichtet						
10	bis 1900	966	33	5	271	132	525
11	1901 - 1918	782	12	12	336	100	322
12	1919 - 1948	2 923	52	72	1 542	270	987
13	1949 - 1968	1 690	728	26	386	64	486
14	1969 - 1981	2 103	1 428	8	455	37	175
15	1982 - 1987	801	530	-	246	11	14
16	1988 - 1990	362	229	-	129	3	1
17	1991 und später	885	118	2	673	30	62
18	Zusammen	10 512	3 130	125	4 038	647	2 572
53	Frankfurt (Oder)						
	Gebäude						
	von ... bis ... errichtet						
19	bis 1900	494	18	-	189	71	216
20	1901 - 1918	299	7	6	79	76	131
21	1919 - 1948	2 396	19	7	1 228	382	760
22	1949 - 1968	912	152	-	234	72	454
23	1969 - 1981	1 287	1 054	17	189	8	19
24	1982 - 1987	486	338	1	136	10	1
25	1988 - 1990	197	122	-	71	2	2
26	1991 und später	418	26	2	367	20	3
27	Zusammen	6 489	1 736	33	2 493	641	1 586
54	Potsdam						
	Gebäude						
	von ... bis ... errichtet						
28	bis 1900	2 173	53	17	642	365	1 096
29	1901 - 1918	927	41	27	266	170	423
30	1919 - 1948	3 874	211	149	2 245	434	835
31	1949 - 1968	1 233	332	54	436	102	309
32	1969 - 1981	1 632	1 150	20	373	18	71
33	1982 - 1987	885	673	5	148	7	52
34	1988 - 1990	314	226	1	53	6	28
35	1991 und später	551	154	23	348	15	11
36	Zusammen	11 589	2 840	296	4 511	1 117	2 825
Landkreise							
60	Barnim						
	Gebäude						
	von ... bis ... errichtet						
37	bis 1900	4 567	9	17	2 005	414	2 122
38	1901 - 1918	2 495	15	5	1 067	229	1 179
39	1919 - 1948	12 288	46	72	7 496	788	3 886
40	1949 - 1968	2 903	134	33	1 483	144	1 109
41	1969 - 1981	3 460	897	37	2 000	145	381
42	1982 - 1987	1 722	356	11	1 192	51	112
43	1988 - 1990	716	116	7	536	18	39
44	1991 und später	2 333	242	54	1 910	76	51
45	Zusammen	30 484	1 815	236	17 689	1 865	8 879

*) Ohne Wohnheime, ohne Wohngebäude nur mit 1 oder 2 Ferien-/Freizeitwohneinheiten.
1) Mehrfachnennungen möglich.

Wohnungszählung 1995

wiegender Beheizungsart und verwendeter Energieart

Und zwar (v. Sp.1) mit verwendeter(n) Energieart(en) 1)							Schl Nr. - Lfd. Nr.
Fernwärme	Gas	Elektrizität	Heizöl	Briketts, Braunkohle	Koks, Steinkohle	Holz oder sonstiges	
7	8	9	10	11	12	13	
2	698	50	86	834	80	247	1
165	577	46	60	647	34	175	2
40	1 684	315	435	2 326	367	576	3
283	457	104	66	818	436	495	4
549	299	40	174	133	34	47	5
294	109	10	69	57	10	19	6
39	48	4	41	35	6	12	7
2	173	10	101	6	3	7	8
1 374	4 045	579	1 032	4 856	970	1 578	9
33	226	43	72	681	38	324	10
12	305	18	75	447	38	183	11
52	1 031	101	465	1 534	184	780	12
728	318	27	110	618	32	189	13
1 428	178	55	147	308	41	144	14
530	67	8	94	107	22	68	15
229	22	2	49	61	11	31	16
118	223	245	274	45	8	31	17
3 130	2 370	499	1 286	3 801	374	1 750	18
18	205	10	26	292	36	121	19
7	156	6	17	182	13	50	20
19	1 364	54	174	1 116	134	334	21
152	362	25	54	536	15	75	22
1 054	137	6	53	46	12	20	23
338	74	2	50	24	9	12	24
122	37	1	19	20	4	9	25
26	326	6	57	6	1	8	26
1 736	2 661	110	450	2 222	224	629	27
53	781	59	147	1 393	756	899	28
41	396	16	71	571	305	362	29
211	2 105	75	532	1 370	558	631	30
332	488	26	93	411	92	138	31
1 150	298	13	105	121	41	82	32
673	114	2	45	85	26	46	33
226	38	12	21	50	14	22	34
154	331	7	51	10	4	11	35
2 840	4 551	210	1 065	4 011	1 796	2 191	36
9	1 366	206	638	2 734	496	2 279	37
15	800	90	340	1 482	256	1 004	38
46	5 444	481	916	5 458	849	3 936	39
134	1 249	99	355	1 427	193	1 079	40
897	1 167	82	596	812	181	569	41
356	605	44	369	413	83	307	42
116	250	19	160	185	51	169	43
242	1 568	77	390	94	30	110	44
1 815	12 449	1 098	4 764	12 605	2 139	9 453	45

Schl. Nr. - Lfd. Nr.	Gebiet - Baujahr	Insgesamt	Davon hatten				
			Fern- heizung	Block - heizung	Zentral- heizung	Etagen- heizung	Einzel-/ Mehrraum- ofen- heizung
		1	2	3	4	5	6
61 Dahme-Spreewald							
Gebäude von ... bis ... errichtet							
46	bis 1900	5 156	2	22	2 217	484	2 431
47	1901 - 1918	2 973	2	10	1 582	338	1 041
48	1919 - 1948	12 146	16	60	7 721	982	3 367
49	1949 - 1968	3 869	65	104	2 134	267	1 299
50	1969 - 1981	3 141	387	19	2 128	157	450
51	1982 - 1987	1 815	182	12	1 419	73	129
52	1988 - 1990	774	73	5	601	28	67
53	1991 und später	2 441	9	48	2 247	93	44
54	Zusammen	32 315	736	280	20 049	2 422	8 828
62 Elbe-Elster							
Gebäude von ... bis ... errichtet							
55	bis 1900	7 251	2	43	2 545	760	3 901
56	1901 - 1918	3 595	6	13	1 665	379	1 532
57	1919 - 1948	9 266	9	47	5 282	842	3 086
58	1949 - 1968	4 290	120	84	2 414	283	1 389
59	1969 - 1981	3 215	305	48	2 214	164	484
60	1982 - 1987	1 597	61	4	1 217	150	165
61	1988 - 1990	800	64	5	587	86	58
62	1991 und später	1 096	25	45	962	35	29
63	Zusammen	31 110	592	289	16 886	2 699	10 644
63 Havelland							
Gebäude von ... bis ... errichtet							
64	bis 1900	4 677	6	19	2 019	262	2 371
65	1901 - 1918	2 174	12	16	946	161	1 039
66	1919 - 1948	12 376	78	76	7 480	704	4 038
67	1949 - 1968	3 493	208	70	1 716	144	1 355
68	1969 - 1981	2 519	279	82	1 542	79	537
69	1982 - 1987	1 241	83	5	976	33	144
70	1988 - 1990	701	105	26	508	13	49
71	1991 und später	1 674	77	56	1 473	33	35
72	Zusammen	28 855	848	350	16 660	1 429	9 568
64 Märkisch-Oderland							
Gebäude von ... bis ... errichtet							
73	bis 1900	6 899	20	21	2 583	673	3 602
74	1901 - 1918	2 946	4	3	1 092	243	1 604
75	1919 - 1948	12 271	35	35	7 651	846	3 704
76	1949 - 1968	6 315	368	50	3 194	451	2 252
77	1969 - 1981	4 097	544	67	2 753	119	614
78	1982 - 1987	2 402	304	63	1 710	77	248
79	1988 - 1990	1 025	104	7	800	50	64
80	1991 und später	2 379	57	43	2 137	69	73
81	Zusammen	38 334	1 436	289	21 920	2 528	12 161
65 Oberhavel							
Gebäude von ... bis ... errichtet							
82	bis 1900	5 565	5	24	2 466	419	2 651
83	1901 - 1918	2 944	14	10	1 375	302	1 243
84	1919 - 1948	15 410	84	69	9 331	1 072	4 854
85	1949 - 1968	3 798	478	21	1 715	171	1 413
86	1969 - 1981	3 355	582	15	2 306	147	305
87	1982 - 1987	2 131	316	12	1 596	65	142
88	1988 - 1990	886	132	5	672	32	45
89	1991 und später	2 620	187	160	2 142	76	55
90	Zusammen	36 709	1 798	316	21 603	2 284	10 708
66 Oberspreewald-Lausitz							
Gebäude von ... bis ... errichtet							
91	bis 1900	4 475	25	19	1 671	333	2 427
92	1901 - 1918	2 645	28	11	1 178	195	1 233
93	1919 - 1948	9 158	302	32	4 536	727	3 561
94	1949 - 1968	4 752	1 078	41	1 682	210	1 741
95	1969 - 1981	2 257	685	13	1 227	105	227
96	1982 - 1987	1 392	465	4	790	38	95
97	1988 - 1990	691	193	2	416	50	30
98	1991 und später	916	34	6	828	30	18
99	Zusammen	26 286	2 810	128	12 328	1 688	9 332

*) Ohne Wohnheime, ohne Wohngebäude nur mit 1 oder 2 Ferien-/Freizeitwohneinheiten.
1) Mehrfachnennungen möglich.

Wohnungszählung 1995

wiegender Beheizungsart und verwendeter Energieart

Und zwar (v. Sp.1) mit verwendeter(n) Energieart(en) 1)							Schl Nr. - Lfd. Nr.
Fernwärme	Gas	Elektrizität	Heizöl	Briketts, Braunkohle	Koks, Steinkohle	Holz oder sonstiges	
7	8	9	10	11	12	13	
2	1 509	198	572	3 260	249	2 558	46
2	1 193	85	363	1 566	134	1 085	47
16	5 830	381	1 613	5 066	800	3 307	48
65	1 475	121	556	1 903	219	1 270	49
387	1 236	96	547	994	180	703	50
182	722	40	344	569	85	426	51
73	260	10	139	310	47	211	52
9	1 938	49	364	130	19	131	53
736	14 163	980	4 498	13 798	1 733	9 691	54
2	1 050	579	1 239	5 099	235	3 578	55
6	723	249	791	2 229	171	1 433	56
9	1 999	569	2 560	4 936	405	3 245	57
120	867	212	1 144	2 204	238	1 546	58
305	517	122	1 066	1 304	199	844	59
61	217	72	495	798	92	522	60
64	93	16	187	452	66	288	61
25	291	71	569	162	24	130	62
592	5 757	1 890	8 051	17 184	1 430	11 586	63
6	848	135	868	3 030	279	1 940	64
12	467	41	380	1 340	156	684	65
78	3 633	291	2 525	6 204	1 230	3 908	66
208	707	82	759	1 803	209	1 089	67
279	602	31	705	938	204	448	68
83	306	23	418	434	94	270	69
105	165	10	220	210	54	120	70
77	900	56	591	71	19	77	71
848	7 628	669	6 466	14 030	2 245	8 536	72
20	1 735	314	836	4 580	601	3 354	73
4	828	82	300	1 948	208	948	74
35	5 558	485	1 613	5 408	989	3 613	75
368	1 884	222	945	3 256	472	2 239	76
544	1 542	111	835	1 209	282	640	77
304	887	63	550	672	147	412	78
104	356	26	247	312	90	211	79
57	1 590	86	549	141	47	139	80
1 436	14 380	1 389	5 875	17 526	2 836	11 556	81
5	1 263	256	869	3 435	425	2 619	82
14	843	95	536	1 711	303	1 160	83
84	5 214	575	3 259	7 052	1 545	4 329	84
478	801	133	681	1 855	354	1 292	85
582	898	99	941	897	266	554	86
316	505	46	675	632	177	399	87
132	213	16	258	275	88	203	88
187	1 406	103	834	120	42	131	89
1 798	11 143	1 323	8 053	15 977	3 200	10 687	90
25	686	253	752	3 189	92	2 069	91
28	460	144	665	1 745	181	1 111	92
302	1 835	434	2 149	5 276	498	3 097	93
1 078	793	133	969	2 327	329	1 484	94
685	299	149	553	653	89	399	95
465	152	50	304	465	34	286	96
193	59	10	142	302	27	170	97
34	302	50	464	94	6	82	98
2 810	4 586	1 223	5 998	14 051	1 256	8 698	99

Schl. Nr. - Lfd. Nr.	Gebiet - Baujahr	Insgesamt	Davon hatten				
			Fern- heizung	Block- heizung	Zentral- heizung	Etagen- heizung	Einzel-/ Mehrraum- ofen- heizung
		1	2	3	4	5	6
67	Oder-Spree						
	Gebäude von ... bis ... errichtet						
100	bis 1900	5 770	10	19	2 806	511	2 424
101	1901 - 1918	3 082	13	11	1 709	321	1 028
102	1919 - 1948	11 034	30	55	7 199	999	2 751
103	1949 - 1968	5 415	1 094	45	2 512	282	1 482
104	1969 - 1981	3 948	970	56	2 452	125	345
105	1982 - 1987	2 158	406	54	1 506	64	128
106	1988 - 1990	892	141	12	658	41	40
107	1991 und später	2 084	31	45	1 893	75	40
108	Zusammen	34 383	2 695	297	20 735	2 418	8 238
68	Ostprignitz-Ruppin						
	Gebäude von ... bis ... errichtet						
109	bis 1900	8 051	127	27	3 307	692	3 898
110	1901 - 1918	1 952	42	14	877	182	837
111	1919 - 1948	5 451	91	32	2 874	433	2 021
112	1949 - 1968	2 556	215	36	1 285	163	857
113	1969 - 1981	2 400	534	72	1 412	95	287
114	1982 - 1987	1 420	191	12	1 041	64	112
115	1988 - 1990	719	124	2	527	22	44
116	1991 und später	1 153	34	54	1 000	28	37
117	Zusammen	23 702	1 358	249	12 323	1 679	8 093
69	Potsdam-Mittelmark						
	Gebäude von ... bis ... errichtet						
118	bis 1900	9 660	20	32	4 900	554	4 154
119	1901 - 1918	3 995	8	13	2 416	231	1 327
120	1919 - 1948	15 485	27	187	10 234	934	4 103
121	1949 - 1968	3 897	191	65	2 172	149	1 320
122	1969 - 1981	3 720	234	66	2 754	114	552
123	1982 - 1987	2 277	103	40	1 843	48	243
124	1988 - 1990	1 082	103	4	861	21	93
125	1991 und später	2 971	84	155	2 531	98	103
126	Zusammen	43 087	770	562	27 711	2 149	11 895
70	Prignitz						
	Gebäude von ... bis ... errichtet						
127	bis 1900	6 870	3	23	2 913	786	3 145
128	1901 - 1918	2 618	2	10	1 170	345	1 091
129	1919 - 1948	5 845	5	45	3 337	660	1 798
130	1949 - 1968	2 720	277	113	1 255	193	882
131	1969 - 1981	1 667	260	58	1 041	92	216
132	1982 - 1987	1 021	64	15	772	55	115
133	1988 - 1990	594	82	21	448	17	26
134	1991 und später	1 020	13	13	952	24	18
135	Zusammen	22 355	706	298	11 888	2 172	7 291
71	Spree-Neiße						
	Gebäude von ... bis ... errichtet						
136	bis 1900	5 065	27	27	1 677	541	2 793
137	1901 - 1918	3 007	8	17	1 222	387	1 373
138	1919 - 1948	8 907	128	61	4 689	1 001	3 028
139	1949 - 1968	4 394	737	75	1 862	389	1 331
140	1969 - 1981	2 823	739	19	1 682	134	249
141	1982 - 1987	1 634	284	23	1 159	67	101
142	1988 - 1990	761	79	16	533	84	49
143	1991 und später	2 092	54	15	1 876	100	47
144	Zusammen	28 683	2 056	253	14 700	2 703	8 971
72	Teltow-Fläming						
	Gebäude von ... bis ... errichtet						
145	bis 1900	6 312	3	37	2 961	492	2 819
146	1901 - 1918	2 594	1	8	1 342	259	984
147	1919 - 1948	11 906	111	25	7 672	848	3 250
148	1949 - 1968	3 130	97	42	1 530	191	1 270
149	1969 - 1981	2 644	275	53	1 887	110	319
150	1982 - 1987	1 676	190	9	1 291	46	140
151	1988 - 1990	915	87	30	722	33	43
152	1991 und später	2 042	7	32	1 919	55	29
153	Zusammen	31 219	771	236	19 324	2 034	8 854

*) Ohne Wohnheime, ohne Wohngebäude nur mit 1 oder 2 Ferien-/Freizeitwohneinheiten.
1) Mehrfachnennungen möglich.

Wohnungszählung 1995

wiegender Beheizungsart und verwendeter Energieart

Und zwar (v. Sp.1) mit verwendeter(n) Energieart(en) 1)							Schl Nr. - lfd. Nr.
Fernwärme	Gas	Elektrizität	Heizöl	Briketts, Braunkohle	Koks, Steinkohle	Holz oder sonstiges	
7	8	9	10	11	12	13	
10	1 898	212	693	3 473	445	2 663	100
13	1 232	97	467	1 574	207	999	101
30	5 581	397	1 497	4 522	778	3 082	102
1 094	1 604	134	652	2 211	289	1 395	103
970	1 375	102	777	852	208	601	104
406	749	50	471	548	132	404	105
141	307	21	165	280	82	219	106
31	1 450	70	464	92	22	113	107
2 695	14 196	1 083	5 186	13 552	2 163	9 476	108
127	1 384	388	1 658	4 990	438	3 937	109
42	317	87	506	1 137	120	753	110
91	1 308	169	1 387	2 832	413	1 964	111
215	383	85	700	1 251	136	904	112
534	473	59	806	597	139	391	113
191	231	28	561	441	64	295	114
124	107	8	275	217	36	166	115
34	536	43	502	50	9	62	116
1 358	4 739	867	6 395	11 515	1 355	8 472	117
20	2 539	333	1 876	5 418	681	4 029	118
8	1 237	90	957	1 926	250	1 261	119
27	5 744	358	3 417	6 599	1 624	3 735	120
191	1 057	103	917	1 788	462	1 060	121
234	1 250	109	1 153	1 082	285	684	122
103	734	65	752	479	173	436	123
103	320	23	287	376	81	245	124
84	1 683	92	966	192	33	145	125
770	14 564	1 173	10 325	18 060	3 589	11 595	126
3	1 686	329	1 052	4 402	417	3 392	127
2	900	96	468	1 558	151	944	128
5	2 388	210	1 009	2 811	370	1 844	129
277	773	93	492	1 269	126	891	130
260	597	28	397	452	83	345	131
64	334	15	301	330	52	259	132
82	151	4	188	179	41	145	133
13	620	29	317	59	15	77	134
706	7 449	804	4 224	11 060	1 255	7 897	135
27	830	197	494	3 822	223	2 747	136
8	587	100	436	2 158	169	1 357	137
128	2 432	378	1 397	5 301	549	3 619	138
737	816	118	629	2 327	206	1 606	139
739	575	50	583	934	184	703	140
284	307	65	380	650	87	465	141
79	148	13	165	376	39	263	142
54	833	139	921	191	29	199	143
2 056	6 528	1 060	5 005	15 759	1 486	10 959	144
3	1 820	238	1 017	3 730	433	2 617	145
1	751	80	565	1 427	171	896	146
111	4 577	394	2 558	4 945	912	3 087	147
97	777	83	623	1 719	216	1 104	148
275	976	67	697	741	156	455	149
190	534	36	436	516	104	360	150
87	289	19	240	298	67	207	151
7	1 324	50	595	89	25	103	152
771	11 048	967	6 731	13 465	2 084	8 829	153

Schl. Nr. - Lfd. Nr.	Gebiet - Baujahr	Insgesamt	Davon hatten				
			Fern- heizung	Block- heizung	Zentral- heizung	Etagen- heizung	Einzel-/ Mehrraum- ofen- heizung
		1	2	3	4	5	6
73	Uckermark						
	Gebäude						
	von ... bis ... errichtet						
154	bis 1900	6 283	7	16	1 814	777	3 669
155	1901 - 1918	1 738	1	28	576	182	951
156	1919 - 1948	6 207	39	75	3 007	691	2 395
157	1949 - 1968	5 435	864	210	2 052	522	1 787
158	1969 - 1981	3 213	1 083	46	1 616	93	375
159	1982 - 1987	1 523	256	37	1 043	77	110
160	1988 - 1990	764	186	1	496	35	46
161	1991 und später	1 337	242	14	994	60	27
162	Zusammen	26 500	2 678	427	11 598	2 437	9 360
12	Brandenburg						
	Gebäude						
	von ... bis ... errichtet						
163	bis 1900	91 609	372	386	37 436	8 449	44 966
164	1901 - 1918	42 011	381	219	19 259	4 241	17 911
165	1919 - 1948	160 891	1 323	1 136	95 077	12 953	50 402
166	1949 - 1968	62 133	7 421	1 074	28 304	3 841	21 493
167	1969 - 1981	48 592	11 955	744	28 442	1 769	5 682
168	1982 - 1987	26 702	5 096	307	18 268	943	2 088
169	1988 - 1990	12 354	2 205	145	8 715	556	733
170	1991 und später	28 301	1 396	778	24 514	926	687
171	Zusammen	472 593	30 149	4 789	260 015	33 678	143 962
12	Brandenburg Kreisfreie Städte						
	Gebäude						
	von ... bis ... errichtet						
172	bis 1900	5 008	106	40	1 552	751	2 559
173	1901 - 1918	3 253	225	50	1 042	487	1 449
174	1919 - 1948	13 141	322	265	6 568	1 426	4 560
175	1949 - 1968	5 166	1 495	85	1 298	282	2 006
176	1969 - 1981	6 133	4 181	93	1 428	90	341
177	1982 - 1987	2 693	1 835	6	713	35	104
178	1988 - 1990	1 034	616	2	350	26	40
179	1991 und später	2 143	300	38	1 650	74	81
180	Zusammen	38 571	9 080	579	14 601	3 171	11 140
12	Brandenburg Landkreise						
	Gebäude						
	von ... bis ... errichtet						
181	bis 1900	86 601	266	346	35 884	7 698	42 407
182	1901 - 1918	38 758	156	169	18 217	3 754	16 462
183	1919 - 1948	147 750	1 001	871	88 509	11 527	45 842
184	1949 - 1968	56 967	5 926	989	27 006	3 559	19 487
185	1969 - 1981	42 459	7 774	651	27 014	1 679	5 341
186	1982 - 1987	24 009	3 261	301	17 555	908	1 984
187	1988 - 1990	11 320	1 589	143	8 365	530	693
188	1991 und später	26 158	1 096	740	22 864	852	606
189	Zusammen	434 022	21 069	4 210	245 414	30 507	132 822

*) Ohne Wohnheime, ohne Wohngebäude nur mit 1 oder 2 Ferien-/Freizeitwohneinheiten.
1) Mehrfachnennungen möglich.

Wohnungszählung 1995

wiegender Beheizungsart und verwendeter Energieart

Und zwar (v. Sp.1) mit verwendeter(n) Energieart(en) 1)							Schl Nr. - Lfd. Nr.
Fernwärme	Gas	Elektrizität	Heizöl	Briketts, Braunkohle	Koks, Steinkohle	Holz oder sonstiges	
7	8	9	10	11	12	13	
7	827	297	1 046	4 544	406	3 362	154
1	271	62	339	1 205	82	795	155
39	1 383	268	1 361	3 491	313	2 411	156
864	866	188	1 152	2 528	240	1 892	157
1 083	421	72	955	771	147	506	158
256	212	57	592	445	67	348	159
186	83	12	236	262	45	205	160
242	399	57	585	69	10	73	161
2 678	4 462	1 013	6 266	13 315	1 310	9 592	162
372	21 351	4 097	13 941	58 906	6 330	42 735	163
381	12 043	1 484	7 336	24 853	2 949	15 200	164
1 323	59 110	5 935	29 867	76 247	12 518	47 498	165
7 421	15 677	1 988	10 897	30 251	4 264	19 748	166
11 955	12 840	1 291	11 090	12 844	2 731	8 135	167
5 096	6 859	676	6 906	7 865	1 458	5 334	168
2 205	2 946	226	3 039	4 200	849	2 896	169
1 396	15 893	1 240	8 594	1 621	346	1 629	170
30 149	146 719	16 937	91 670	216 787	31 445	143 175	171
106	1 910	162	331	3 200	910	1 591	172
225	1 434	86	223	1 847	390	770	173
322	6 184	545	1 606	6 346	1 243	2 321	174
1 495	1 625	182	323	2 383	575	897	175
4 181	912	114	479	608	128	293	176
1 835	364	22	258	273	67	145	177
616	145	19	130	166	35	74	178
300	1 053	268	483	67	16	57	179
9 080	13 627	1 398	3 833	14 890	3 364	6 148	180
266	19 441	3 935	13 610	55 706	5 420	41 144	181
156	10 609	1 398	7 113	23 006	2 559	14 430	182
1 001	52 926	5 390	28 261	69 901	11 275	45 177	183
5 926	14 052	1 806	10 574	27 868	3 689	18 851	184
7 774	11 928	1 177	10 611	12 236	2 603	7 842	185
3 261	6 495	654	6 648	7 592	1 391	5 189	186
1 589	2 801	207	2 909	4 034	814	2 822	187
1 096	14 840	972	8 111	1 554	330	1 572	188
21 069	133 092	15 539	87 837	201 897	28 081	137 027	189

Schl. Nr. Lfd. Nr.	Gebiet Baujahr	Insgesamt	Und zwar			
			Bauweise		Erhaltungs	
			traditionelle	Montage-	Gebäude ohne Schäden	Gebäude mit schweren Schäden an mindestens einem Bauteil
			Bauweise			
Kreisfreie Städte						
51	Brandenburg an der Havel					
	Gebäude					
	von ... bis ... errichtet					
1	bis 1900	1 375	1 375	-	177	352
2	1901 - 1918	1 245	1 245	-	224	206
3	1919 - 1948	3 948	3 948	-	994	435
4	1949 - 1968	1 331	1 151	180	237	128
5	1969 - 1981	1 111	506	605	220	26
6	1982 - 1987	521	202	319	118	4
7	1988 - 1990	161	109	52	80	1
8	1991 und später	289	229	60	256	1
9	Zusammen	9 981	8 765	1 216	2 306	1 153
52	Cottbus					
	Gebäude					
	von ... bis ... errichtet					
10	bis 1900	966	966	-	122	147
11	1901 - 1918	782	782	-	155	69
12	1919 - 1948	2 923	2 923	-	718	160
13	1949 - 1968	1 690	880	810	389	79
14	1969 - 1981	2 103	452	1 651	293	79
15	1982 - 1987	801	239	562	296	4
16	1988 - 1990	362	125	237	210	1
17	1991 und später	885	670	215	759	1
18	Zusammen	10 512	7 037	3 475	2 942	540
53	Frankfurt (Oder)					
	Gebäude					
	von ... bis ... errichtet					
19	bis 1900	494	494	-	68	86
20	1901 - 1918	299	299	-	39	51
21	1919 - 1948	2 396	2 396	-	660	168
22	1949 - 1968	912	648	264	191	135
23	1969 - 1981	1 287	225	1 062	157	116
24	1982 - 1987	486	136	350	83	32
25	1988 - 1990	197	65	132	62	1
26	1991 und später	418	371	47	362	-
27	Zusammen	6 489	4 634	1 855	1 622	589
54	Potsdam					
	Gebäude					
	von ... bis ... errichtet					
28	bis 1900	2 173	2 173	-	237	475
29	1901 - 1918	927	927	-	124	119
30	1919 - 1948	3 874	3 874	-	794	278
31	1949 - 1968	1 233	878	355	263	54
32	1969 - 1981	1 632	362	1 270	319	46
33	1982 - 1987	885	186	699	169	9
34	1988 - 1990	314	76	238	67	4
35	1991 und später	551	458	93	471	2
36	Zusammen	11 589	8 934	2 655	2 444	987
Landkreise						
60	Barnim					
	Gebäude					
	von ... bis ... errichtet					
37	bis 1900	4 567	4 567	-	650	403
38	1901 - 1918	2 495	2 495	-	355	244
39	1919 - 1948	12 288	12 288	-	2 933	730
40	1949 - 1968	2 903	2 694	209	784	120
41	1969 - 1981	3 460	2 128	1 332	1 293	141
42	1982 - 1987	1 722	1 125	597	812	17
43	1988 - 1990	716	558	158	442	2
44	1991 und später	2 333	1 726	607	2 077	10
45	Zusammen	30 484	27 581	2 903	9 266	1 667

*) Ohne Wohnheime, ohne Wohngebäude nur mit 1 oder 2 Ferien-/Freizeitwohneinheiten.
1) Mehrfachnennungen möglich.

Wohnungszählung 1995

Erhaltungszustand sowie Abwasserentsorgung

nach											Schl Nr. - Lfd. Nr.
zustand							Abwasserentsorgung				
schwere Schäden am/an ... 1)						ohne Angabe	Kenali- sation	Klär- grube, Auffang- behälter mit Ent- leerung	Ver- sickerungs- anlage oder Sonstiges		
Sockel	den Außen- wänden	der Treppen- anlage	der Dach- konstruk- tion	der Dach- deckung, Dachent- wässerung	den Schorn- steinen						
205	180	104	132	223	168	2	1 056	295	24	1	
129	97	47	51	113	89	1	920	303	22	2	
191	200	53	43	197	199	5	3 068	810	70	3	
53	47	6	11	75	22	-	1 130	192	9	4	
2	6	2	4	20	2	3	805	286	20	5	
1	1	1	-	1	-	1	378	134	9	6	
-	-	-	1	1	-	-	86	74	1	7	
-	-	1	-	-	-	1	126	162	1	8	
581	531	214	242	630	480	13	7 569	2 256	156	9	
66	86	59	55	93	76	1	497	391	78	10	
24	38	23	26	36	33	1	408	324	50	11	
26	31	71	47	74	70	1	1 257	1 422	244	12	
10	21	4	2	19	62	1	1 311	337	42	13	
4	3	1	-	48	27	2	1 738	345	20	14	
1	2	1	2	4	2	-	584	205	12	15	
-	-	-	-	1	-	-	267	93	2	16	
-	-	-	-	1	-	1	415	434	36	17	
131	181	159	132	276	270	7	6 477	3 551	484	18	
41	34	41	55	52	49	1	348	134	12	19	
14	9	14	25	25	23	-	242	53	4	20	
41	31	30	75	79	78	-	2 130	243	23	21	
6	28	2	71	8	105	1	772	131	9	22	
-	3	1	102	11	6	-	1 223	63	1	23	
1	3	-	21	7	-	-	440	46	-	24	
1	-	1	1	1	1	-	166	30	1	25	
-	-	-	-	-	-	-	318	100	-	26	
104	108	89	350	183	262	2	5 639	800	50	27	
259	271	165	243	262	226	62	1 909	236	28	28	
44	68	18	32	43	30	2	812	108	7	29	
95	151	52	70	119	102	26	3 483	359	32	30	
12	16	3	6	27	23	-	1 091	136	6	31	
5	19	4	7	35	9	4	1 524	105	3	32	
3	1	1	1	1	5	1	830	54	1	33	
2	2	2	1	1	2	1	292	22	-	34	
-	-	-	-	2	-	1	469	80	2	35	
420	528	245	360	490	397	97	10 410	1 100	79	36	
203	136	124	147	187	173	7	1 600	2 690	277	37	
104	93	60	65	112	119	8	1 092	1 303	100	38	
375	363	270	315	465	414	16	3 976	7 746	566	39	
43	47	18	32	65	58	3	1 053	1 729	121	40	
61	73	8	47	107	38	3	1 808	1 592	60	41	
4	7	5	11	10	4	2	792	894	36	42	
-	1	1	1	1	-	-	306	393	17	43	
1	1	3	1	4	-	1	1 005	1 302	26	44	
791	721	489	619	951	806	40	11 632	17 649	1 203	45	

Gebäude- und

Noch: 5 Wohngebäude *) nach Baujahr, Bauweise,

Schl. Nr. - Lfd. Nr.	Gebiet - Baujahr	Insgesamt	Und zwar			
			Bauweise		Erhaltungs-	
			traditionelle	Montage-	Gebäude ohne Schäden	Gebäude mit schweren Schäden an mindestens einem Bauteil
			Bauweise			
61 Dahme-Spreewald						
Gebäude						
	von ... bis ... errichtet					
	bis 1900	5 156	5 156	-	679	431
46	1901 - 1918	2 973	2 973	-	489	180
47	1919 - 1948	12 146	12 146	-	2 679	465
48	1949 - 1968	3 869	3 451	418	1 133	76
49	1969 - 1981	3 141	2 346	795	1 480	36
50	1982 - 1987	1 815	1 296	519	959	16
51	1988 - 1990	774	597	177	503	3
52	1991 und später	2 441	1 789	652	2 166	6
53						
54	Zusammen	32 315	29 754	2 561	10 088	1 213
62 Elbe-Elster						
Gebäude						
	von ... bis ... errichtet					
	bis 1900	7 251	7 251	-	787	663
55	1901 - 1918	3 595	3 595	-	553	174
56	1919 - 1948	9 266	9 266	-	1 766	320
57	1949 - 1968	4 290	3 846	444	1 346	118
58	1969 - 1981	3 215	2 475	740	1 280	57
59	1982 - 1987	1 597	1 254	343	771	16
60	1988 - 1990	800	639	161	470	2
61	1991 und später	1 096	884	212	876	5
62						
63	Zusammen	31 110	29 210	1 900	7 849	1 355
63 Havelland						
Gebäude						
	von ... bis ... errichtet					
	bis 1900	4 677	4 677	-	819	522
64	1901 - 1918	2 174	2 174	-	407	206
65	1919 - 1948	12 376	12 376	-	3 349	703
66	1949 - 1968	3 493	3 092	401	1 360	137
67	1969 - 1981	2 519	1 912	607	1 165	54
68	1982 - 1987	1 241	1 063	178	699	6
69	1988 - 1990	701	547	154	429	7
70	1991 und später	1 674	1 232	442	1 498	4
71						
72	Zusammen	28 855	27 073	1 782	9 726	1 639
64 Märkisch-Oderland						
Gebäude						
	von ... bis ... errichtet					
	bis 1900	6 899	6 899	-	727	896
73	1901 - 1918	2 946	2 946	-	313	231
74	1919 - 1948	12 271	12 271	-	2 491	661
75	1949 - 1968	6 315	5 973	342	1 509	219
76	1969 - 1981	4 097	2 980	1 117	1 699	91
77	1982 - 1987	2 402	1 761	641	1 241	18
78	1988 - 1990	1 025	840	185	652	25
79	1991 und später	2 379	1 704	675	2 085	6
80						
81	Zusammen	38 334	35 374	2 960	10 717	2 147
65 Oberhavel						
Gebäude						
	von ... bis ... errichtet					
	bis 1900	5 565	5 565	-	967	375
82	1901 - 1918	2 944	2 944	-	610	151
83	1919 - 1948	15 410	15 410	-	4 203	539
84	1949 - 1968	3 798	3 513	285	1 425	71
85	1969 - 1981	3 355	2 440	915	1 840	34
86	1982 - 1987	2 131	1 464	667	1 121	15
87	1988 - 1990	886	675	211	611	4
88	1991 und später	2 620	1 735	885	2 332	4
89						
90	Zusammen	36 709	33 746	2 963	13 109	1 193

*) Ohne Wohnheime, ohne Wohngebäude nur mit 1 oder 2 Ferien-/Freizeitwohneinheiten.
1) Mehrfachnennungen möglich.

Wohnungszählung 1995

Erhaltungszustand sowie Abwasserentsorgung

nach											Schl Nr. - Lfd. Nr.
zustand							Abwasserentsorgung				
schwere Schäden am/an ... 1)						ohne Angabe	Kanali- sation	Klär- grube, Auffang- behälter mit Ent- leerung	Ver- sickerungs- anlage oder Sonstiges		
Sockel	den Außen- wänden	der Treppen- anlage	der Dach- konstruk- tion	der Dach- deckung, Dachent- wässerung	den Schorn- steinen						
185	165	104	195	211	173	7	1 111	3 691	354	46	
71	62	49	51	82	61	16	854	2 014	105	47	
148	143	77	132	227	182	241	1 755	9 704	687	48	
16	15	14	19	31	37	38	1 280	2 452	137	49	
9	5	4	11	19	10	48	1 221	1 863	57	50	
4	4	8	2	5	2	12	622	1 169	24	51	
-	2	1	2	1	1	1	276	493	5	52	
-	1	3	2	-	1	2	1 250	1 167	24	53	
433	397	260	414	576	467	365	8 369	22 553	1 393	54	
297	277	202	291	332	309	16	1 341	5 309	601	55	
66	54	51	69	98	85	6	817	2 564	214	56	
102	96	76	107	145	134	23	2 207	6 459	600	57	
19	22	7	17	72	37	4	1 173	2 899	218	58	
6	12	7	18	20	20	4	1 066	2 054	95	59	
1	1	1	6	12	4	-	393	1 172	32	60	
1	2	-	-	-	-	1	220	560	20	61	
1	1	3	-	1	-	2	337	735	24	62	
493	465	347	508	680	589	56	7 554	21 752	1 804	63	
261	253	147	230	258	239	9	1 321	3 058	298	64	
107	111	38	73	96	83	2	658	1 407	109	65	
315	358	188	293	390	352	29	2 579	9 366	431	66	
42	36	22	40	82	68	12	1 579	1 787	127	67	
37	25	20	34	38	17	9	1 384	1 103	32	68	
2	1	-	1	1	4	3	347	873	21	69	
2	2	3	3	4	2	1	274	421	6	70	
1	-	-	2	2	-	6	557	1 104	13	71	
767	786	418	676	871	765	71	8 699	19 119	1 037	72	
439	461	292	494	495	464	2	1 655	4 503	741	73	
86	94	49	92	117	119	4	1 020	1 765	161	74	
238	237	152	261	319	308	24	2 097	9 368	806	75	
79	70	48	79	110	106	2	1 776	4 165	374	76	
30	38	15	21	33	41	6	1 671	2 352	74	77	
4	4	2	2	8	4	2	881	1 468	53	78	
6	5	1	6	21	4	-	341	659	25	79	
3	1	-	1	1	2	5	683	1 663	33	80	
885	910	559	956	1 104	1 048	45	10 124	25 943	2 267	81	
132	126	82	137	151	152	6	1 977	3 317	271	82	
48	46	31	37	55	77	5	1 138	1 706	100	83	
187	180	114	172	304	243	46	4 100	10 586	724	84	
27	23	11	16	29	28	12	1 645	2 023	130	85	
12	10	9	12	17	11	4	1 646	1 666	43	86	
1	-	2	3	8	4	2	932	1 176	23	87	
1	2	1	-	2	-	1	354	520	12	88	
-	1	1	-	2	-	2	1 169	1 436	15	89	
408	388	251	377	568	515	78	12 961	22 430	1 318	90	

Schl. Nr. - lfd. Nr.	Gebiet - Baujahr	Insgesamt	Und zwar			
			Bauweise		Erhaltungs	
			traditionelle	Montage-	Gebäude ohne Schäden	Gebäude mit schweren Schäden an mindestens einem Bauteil
			Bauweise			
66 Oberspreewald-Lausitz						
Gebäude von ... bis ... errichtet						
91	bis 1900	4 475	4 475	-	521	466
92	1901 - 1918	2 645	2 645	-	360	142
93	1919 - 1948	9 158	9 158	-	1 911	333
94	1949 - 1968	4 752	3 606	1 146	1 387	215
95	1969 - 1981	2 257	1 376	881	1 005	26
96	1982 - 1987	1 392	739	653	528	13
97	1988 - 1990	691	393	298	348	-
98	1991 und später	916	742	174	785	3
99	Zusammen	26 286	23 134	3 152	6 845	1 198
67 Oder-Spree						
Gebäude von ... bis ... errichtet						
100	bis 1900	5 770	5 770	-	714	523
101	1901 - 1918	3 082	3 082	-	533	173
102	1919 - 1948	11 034	11 034	-	2 498	431
103	1949 - 1968	5 415	4 985	430	1 270	98
104	1969 - 1981	3 948	2 516	1 432	1 590	48
105	1982 - 1987	2 158	1 420	738	1 123	12
106	1988 - 1990	892	659	233	540	2
107	1991 und später	2 084	1 595	489	1 827	4
108	Zusammen	34 383	31 061	3 322	10 095	1 291
68 Ostprignitz-Ruppin						
Gebäude von ... bis ... errichtet						
109	bis 1900	8 051	8 051	-	1 543	726
110	1901 - 1918	1 952	1 952	-	377	170
111	1919 - 1948	5 451	5 451	-	1 480	243
112	1949 - 1968	2 556	2 363	193	936	71
113	1969 - 1981	2 400	1 663	737	1 191	44
114	1982 - 1987	1 420	1 096	324	645	15
115	1988 - 1990	719	504	215	443	6
116	1991 und später	1 153	927	226	997	4
117	Zusammen	23 702	22 007	1 695	7 612	1 279
69 Potsdam-Mittelmark						
Gebäude von ... bis ... errichtet						
118	bis 1900	9 660	9 660	-	1 502	762
119	1901 - 1918	3 995	3 995	-	679	258
120	1919 - 1948	15 485	15 485	-	3 265	695
121	1949 - 1968	3 897	3 649	248	1 025	122
122	1969 - 1981	3 720	3 043	677	1 457	100
123	1982 - 1987	2 277	1 873	404	1 055	32
124	1988 - 1990	1 082	886	196	672	7
125	1991 und später	2 971	2 032	939	2 421	6
126	Zusammen	43 087	40 623	2 464	12 076	1 982
70 Prignitz						
Gebäude von ... bis ... errichtet						
127	bis 1900	6 870	6 870	-	1 291	536
128	1901 - 1918	2 618	2 618	-	504	155
129	1919 - 1948	5 845	5 845	-	1 579	292
130	1949 - 1968	2 720	2 324	396	678	110
131	1969 - 1981	1 667	1 232	435	701	28
132	1982 - 1987	1 021	810	211	509	6
133	1988 - 1990	594	445	149	353	7
134	1991 und später	1 020	896	124	877	2
135	Zusammen	22 355	21 040	1 315	6 492	1 136

*) Ohne Wohnheime, ohne Wohngebäude nur mit 1 oder 2 Ferien-/Freizeitwohneinheiten.
1) Mehrfachnennungen möglich.

Wohnungszählung 1995

Erhaltungszustand sowie Abwasserentsorgung

nach											Schl Nr. - Lfd. Nr.
zustand							Abwasserentsorgung				
schwere Schäden am/an ... 1)						ohne Angabe	Kanali- sation	Klär- grube, Auffang- behälter mit Ent- leerung	Ver- sickerungs- anlage oder Sonstiges		
Sockel	den Außen- wänden	der Treppen- anlage	der Dach- konstruk- tion	der Dach- deckung, Dachent- wässerung	den Schorn- steinen						
193	193	165	201	247	217	-	1 084	2 974	417	91	
36	45	24	48	70	66	12	840	1 586	219	92	
112	114	51	87	160	158	43	3 082	5 318	838	93	
28	25	9	30	72	155	9	2 597	1 932	223	94	
3	2	1	4	18	6	10	1 201	992	64	95	
2	2	1	-	9	-	2	710	643	39	96	
-	-	-	-	-	-	-	361	321	9	97	
-	-	1	1	1	-	-	278	601	37	98	
374	381	252	371	577	602	76	10 073	14 367	1 846	99	
174	200	122	262	263	226	51	1 826	3 600	344	100	
50	60	33	59	102	76	25	1 021	1 883	178	101	
142	153	79	149	225	191	83	3 287	7 177	570	102	
22	20	16	39	57	44	22	2 787	2 476	152	103	
13	15	5	16	27	19	19	2 088	1 801	59	104	
3	2	1	4	6	4	7	1 050	1 063	45	105	
1	-	-	1	-	-	1	391	476	25	106	
1	-	2	-	1	1	9	1 101	955	28	107	
406	450	258	530	681	561	217	13 551	19 431	1 401	108	
311	330	180	332	362	347	12	3 235	4 383	433	109	
57	49	28	53	69	85	6	762	1 085	105	110	
94	92	55	92	118	121	25	2 568	2 672	211	111	
28	22	17	26	27	33	8	1 078	1 391	87	112	
14	20	7	18	22	16	9	1 595	788	17	113	
4	5	3	4	3	7	7	795	618	7	114	
1	3	1	-	1	-	1	386	328	5	115	
2	-	1	-	1	-	1	633	507	13	116	
511	521	292	525	603	609	69	11 052	11 772	878	117	
320	326	219	343	402	386	41	2 992	6 202	466	118	
123	114	66	105	135	122	13	1 057	2 768	170	119	
233	264	125	205	344	347	94	5 009	9 574	902	120	
42	42	24	41	55	52	25	1 350	2 369	178	121	
13	19	18	15	30	59	13	1 416	2 207	97	122	
9	7	4	8	15	13	9	799	1 422	56	123	
2	2	1	5	3	4	5	440	616	26	124	
2	1	2	-	3	-	24	1 450	1 470	51	125	
744	775	459	722	987	983	224	14 513	26 628	1 946	126	
205	226	155	232	265	251	11	1 967	4 355	548	127	
44	46	34	46	57	85	9	1 098	1 400	120	128	
117	123	64	100	131	138	30	2 078	3 485	282	129	
32	32	21	49	52	49	8	1 228	1 368	124	130	
5	4	5	5	13	15	6	970	675	22	131	
2	2	1	2	5	3	2	503	502	16	132	
1	7	1	-	1	-	2	294	295	5	133	
2	-	-	-	-	-	2	510	480	30	134	
408	440	281	434	524	541	70	8 648	12 560	1 147	135	

Schl. Nr. Lfd. Nr.	Gebiet Baujahr	Insgesamt	Und zwar			
			Bauweise		Erhaltungs-	
			traditionelle	Montage-	Gebäude ohne Schäden	Gebäude mit schweren Schäden an mindestens einem Bauteil
			Bauweise			
71 Spree-Neiße						
Gebäude von ... bis ... errichtet						
136	bis 1900	5 065	5 065	-	459	587
137	1901 - 1918	3 007	3 007	-	386	179
138	1919 - 1948	8 907	8 907	-	1 674	342
139	1949 - 1968	4 394	3 752	642	1 123	142
140	1969 - 1981	2 823	1 824	999	1 202	51
141	1982 - 1987	1 634	1 199	435	795	8
142	1988 - 1990	761	584	177	447	1
143	1991 und später	2 092	1 519	573	1 439	1
144	Zusammen	28 683	25 857	2 826	7 925	1 311
72 Teltow-Fläming						
Gebäude von ... bis ... errichtet						
145	bis 1900	6 312	6 312	-	874	534
146	1901 - 1918	2 594	2 594	-	451	177
147	1919 - 1948	11 906	11 906	-	2 825	583
148	1949 - 1968	3 130	2 786	344	1 159	196
149	1969 - 1981	2 644	1 910	734	1 149	25
150	1982 - 1987	1 676	1 289	387	815	10
151	1988 - 1990	915	769	146	556	7
152	1991 und später	2 042	1 436	606	1 771	2
153	Zusammen	31 219	29 002	2 217	9 600	1 444
73 Uckermark						
Gebäude von ... bis ... errichtet						
154	bis 1900	6 283	6 283	-	513	839
155	1901 - 1918	1 738	1 738	-	183	141
156	1919 - 1948	6 207	6 207	-	1 148	378
157	1949 - 1968	5 435	4 212	1 223	1 281	254
158	1969 - 1981	3 213	1 773	1 440	960	53
159	1982 - 1987	1 523	1 088	435	618	20
160	1988 - 1990	764	535	229	369	15
161	1991 und später	1 337	1 016	321	1 178	2
162	Zusammen	26 500	22 852	3 648	6 250	1 702
12 Brandenburg						
Gebäude von ... bis ... errichtet						
163	bis 1900	91 609	91 609	-	12 650	9 323
164	1901 - 1918	42 011	42 011	-	6 742	3 026
165	1919 - 1948	160 891	160 891	-	36 967	7 756
166	1949 - 1968	62 133	53 803	8 330	17 416	2 255
167	1969 - 1981	48 592	31 163	17 429	19 081	1 055
168	1982 - 1987	26 702	18 240	8 462	12 357	253
169	1988 - 1990	12 354	9 006	3 348	7 254	95
170	1991 und später	28 301	20 961	7 340	24 577	63
171	Zusammen	472 593	427 684	44 909	136 964	23 826
12 Brandenburg Kreisfreie Städte						
Gebäude von ... bis ... errichtet						
172	bis 1900	5 008	5 008	-	604	1 060
173	1901 - 1918	3 253	3 253	-	542	445
174	1919 - 1948	13 141	13 141	-	3 166	1 041
175	1949 - 1968	5 166	3 557	1 609	1 080	396
176	1969 - 1981	6 133	1 545	4 588	989	267
177	1982 - 1987	2 693	763	1 930	666	49
178	1988 - 1990	1 034	375	659	419	7
179	1991 und später	2 143	1 728	415	1 848	4
180	Zusammen	38 571	29 370	9 201	9 314	3 269

*) Ohne Wohnheime, ohne Wohngebäude nur mit 1 oder 2 Ferien-/Freizeitwohneinheiten.
1) Mehrfachnennungen möglich.

Wohnungszählung 1995

Erhaltungszustand sowie Abwasserentsorgung

nach											Schl Nr. - Lfd. Nr.
zustand							Abwasserentsorgung				
schwere Schäden am/an ... 1)						ohne Angabe	Kanali- sation	Klär- grube, Auffang- behälter mit Ent- leerung	Ver- sickerungs- anlage oder Sonstiges		
Sockel	den Außen- wänden	der Treppen- anlage	der Dach- konstruk- tion	der Dach- deckung, Dachent- wässerung	den Schorn- steinen						
260	265	128	267	330	265	7	1 366	3 094	605	136	
67	69	52	66	74	75	3	973	1 784	250	137	
110	122	73	106	185	173	12	3 161	4 926	820	138	
33	56	11	24	72	62	6	1 853	2 267	274	139	
1	1	1	5	40	7	3	1 353	1 358	112	140	
1	1	2	1	7	1	-	664	925	45	141	
-	-	-	-	1	-	-	265	470	26	142	
-	1	-	-	-	-	11	704	1 274	114	143	
472	515	267	469	709	583	42	10 339	16 098	2 246	144	
251	249	178	261	251	258	18	2 429	3 643	240	145	
73	82	57	75	91	81	8	1 068	1 436	90	146	
187	201	151	186	281	302	20	4 506	6 942	458	147	
34	41	34	38	55	42	3	1 384	1 666	80	148	
5	6	2	6	8	10	3	1 338	1 265	41	149	
3	-	2	-	2	5	1	735	926	15	150	
1	1	1	1	2	2	-	379	524	12	151	
1	-	1	1	-	1	4	1 132	895	15	152	
555	580	426	568	690	701	57	12 971	17 297	951	153	
407	445	266	399	429	380	2	1 436	4 157	690	154	
40	53	36	45	58	55	1	511	1 110	117	155	
107	128	80	112	182	159	5	1 850	3 966	391	156	
71	88	45	67	129	103	2	2 307	2 861	267	157	
6	11	7	10	24	25	2	2 257	905	51	158	
2	2	3	5	15	1	-	828	669	26	159	
1	-	2	1	10	4	-	430	308	26	160	
1	-	-	-	1	-	-	732	586	19	161	
635	727	439	639	848	727	12	10 351	14 562	1 587	162	
4 209	4 223	2 733	4 276	4 813	4 359	255	29 150	56 032	6 427	163	
1 183	1 190	710	1 018	1 433	1 364	122	15 291	24 599	2 121	164	
2 820	2 987	1 761	2 552	3 945	3 671	723	52 113	100 123	8 655	165	
597	651	312	607	1 037	1 086	156	27 394	32 181	2 558	166	
226	272	117	335	530	338	148	26 304	21 420	868	167	
48	45	38	73	119	63	51	12 283	13 959	460	168	
20	29	16	23	51	20	14	5 528	6 603	223	169	
15	7	18	8	20	5	72	12 869	14 951	481	170	
9 118	9 404	5 705	8 892	11 948	10 906	1 541	180 932	269 868	21 793	171	
571	571	369	485	630	519	66	3 810	1 056	142	172	
211	212	102	134	217	175	4	2 382	788	85	173	
353	413	206	235	469	449	32	9 938	2 834	369	174	
81	112	15	90	129	212	2	4 304	796	66	175	
11	31	8	113	114	44	9	5 290	799	44	176	
6	7	3	24	13	7	2	2 232	439	22	177	
3	2	3	3	4	3	1	811	219	4	178	
-	-	1	-	3	-	3	1 328	776	39	179	
1 236	1 348	707	1 084	1 579	1 409	119	30 095	7 707	769	180	

Gebäude- und
Hoch: 5 Wohngebäude *) nach Baujahr, Bauweise,

Schl. Nr. - Lfd. Nr.	Gebiet - Baujahr	Insgesamt	Und zwar			
			Bauweise		Erhaltungs	
			traditionelle	Montage-	Gebäude ohne Schäden	Gebäude mit schweren Schäden an mindestens einem Bauteil
			Bauweise			
12	Brandenburg Landkreise					
	Gebäude					
	von ... bis ... errichtet					
181	bis 1900	86 601	86 601	-	12 046	8 263
182	1901 - 1918	38 758	38 758	-	6 200	2 581
183	1919 - 1948	147 750	147 750	-	33 801	6 715
184	1949 - 1968	56 967	50 246	6 721	16 336	1 859
185	1969 - 1981	42 459	29 618	12 841	18 012	788
186	1982 - 1987	24 009	17 477	6 532	11 691	204
187	1988 - 1990	11 320	8 631	2 689	6 835	88
188	1991 und später	26 158	19 233	6 925	22 729	59
189	Zusammen	434 022	398 314	35 708	127 650	20 557

*) Ohne Wohnheime, ohne Wohngebäude nur mit 1 oder 2 Ferien-/Freizeitwohneinheiten.
1) Mehrfachnennungen möglich.

Wohnungszählung 1995

Erhaltungszustand sowie Abwasserentsorgung

nach							Schl Nr. - lfd. Nr.			
zustand						Abwasserentsorgung				
schwere Schäden am/an ... 1)						ohne Angabe		Kanali- sation	Klär- grube, Auffang- behälter mit Ent- leerung	Ver- sickerungs- anlage oder Sonstiges
Sockel	den Außen- wänden	der Treppen- anlage	der Dach- konstruk- tion	der Dach- deckung, Dachent- wässerung	den Schorn- steinen					
3 638	3 652	2 364	3 791	4 183	3 840	189	25 340	54 976	6 285	181
972	978	608	884	1 216	1 189	118	12 909	23 811	2 038	182
2 467	2 574	1 555	2 317	3 476	3 222	691	42 175	97 289	8 286	183
516	539	297	517	908	874	154	23 090	31 385	2 492	184
215	241	109	222	416	294	139	21 014	20 621	824	185
42	38	35	49	106	56	49	10 051	13 520	438	186
17	27	13	20	47	17	13	4 717	6 384	219	187
15	7	17	8	17	5	69	11 541	14 175	442	188
7 882	8 056	4 998	7 808	10 369	9 497	1 422	150 837	262 161	21 024	189

Gebäude- und
6 Wohnungen in Wohngebäuden *)

Schl. Nr. Lfd. Nr.	Gebiet - Baujahr	Insgesamt 1)	Davon mit einer Fläche		
			unter 40	40 - 60	60 - 80
Kreisfreie Städte					
51	Brandenburg an der Havel				
	Gebäude				
	von ... bis ... errichtet				
1	bis 1900	4 406	865	1 350	961
2	1901 - 1918	4 366	768	1 629	1 056
3	1919 - 1948	11 758	956	5 896	2 591
4	1949 - 1968	7 877	674	4 815	1 938
5	1969 - 1981	7 440	724	2 351	3 914
6	1982 - 1987	4 027	669	1 185	1 651
7	1988 - 1990	916	81	303	355
8	1991 und später	496	14	65	113
9	Zusammen	41 286	4 751	17 594	12 579
52	Cottbus				
	Gebäude				
	von ... bis ... errichtet				
10	bis 1900	2 542	215	622	650
11	1901 - 1918	2 381	149	569	637
12	1919 - 1948	6 191	471	1 823	1 446
13	1949 - 1968	10 337	811	5 974	2 905
14	1969 - 1981	23 350	2 521	14 147	5 306
15	1982 - 1987	7 416	772	4 586	1 626
16	1988 - 1990	2 674	432	521	1 359
17	1991 und später	1 684	66	164	498
18	Zusammen	56 575	5 437	28 406	14 627
53	Frankfurt (Oder)				
	Gebäude				
	von ... bis ... errichtet				
19	bis 1900	1 868	240	425	487
20	1901 - 1918	1 515	124	366	403
21	1919 - 1948	5 588	339	1 444	1 838
22	1949 - 1968	5 993	346	3 637	1 669
23	1969 - 1981	15 192	2 116	9 144	3 364
24	1982 - 1987	4 805	1 293	2 459	764
25	1988 - 1990	2 088	728	953	294
26	1991 und später	817	117	65	142
27	Zusammen	37 866	5 303	18 493	8 961
54	Potsdam				
	Gebäude				
	von ... bis ... errichtet				
28	bis 1900	8 475	1 137	2 368	1 983
29	1901 - 1918	5 124	411	1 638	1 283
30	1919 - 1948	10 306	619	3 039	2 952
31	1949 - 1968	6 972	630	3 798	1 942
32	1969 - 1981	18 202	3 189	4 652	9 650
33	1982 - 1987	8 907	1 815	2 722	4 062
34	1988 - 1990	2 926	331	677	1 337
35	1991 und später	2 022	61	518	695
36	Zusammen	62 934	8 193	19 412	23 904
Landkreise					
60	Barnim				
	Gebäude				
	von ... bis ... errichtet				
37	bis 1900	8 963	971	2 140	2 244
38	1901 - 1918	6 462	719	2 071	1 561
39	1919 - 1948	18 432	1 488	4 546	4 687
40	1949 - 1968	7 388	287	2 609	2 949
41	1969 - 1981	12 340	561	3 282	6 159
42	1982 - 1987	5 193	485	2 006	1 426
43	1988 - 1990	1 944	243	863	283
44	1991 und später	3 511	141	526	563
45	Zusammen	64 233	4 895	18 043	19 872
61	Dahme-Spreewald				
	Gebäude				
	von ... bis ... errichtet				
46	bis 1900	7 477	451	1 487	1 773
47	1901 - 1918	5 612	453	1 499	1 283
48	1919 - 1948	16 538	952	3 214	4 594
49	1949 - 1968	9 068	487	3 883	2 584
50	1969 - 1981	8 353	771	2 116	3 181
51	1982 - 1987	4 284	445	1 068	1 321
52	1988 - 1990	1 907	165	441	611
53	1991 und später	3 766	122	531	738
54	Zusammen	57 005	3 846	14 239	16 085

*) Ohne Wohnheime, ohne Wohngebäude nur mit 1 oder 2 Ferien-/Freizeitwohneinheiten.
1) Ohne Ferien-/Freizeitwohnungen.

Wohnungszählung 1995
nach Baujahr und Fläche

von ... bis unter ... m2			Fläche in m2		Schl Nr. - Lfd. Nr.
80 - 100	100 - 120	120 und mehr	insgesamt	je Wohnung	
637	302	291	287 001	65,1	1
529	199	185	268 842	61,6	2
1 317	564	434	728 476	62,0	3
236	95	119	442 406	56,2	4
194	147	110	441 385	59,3	5
356	91	75	246 147	61,1	6
83	62	32	59 174	64,6	7
98	78	128	46 835	94,4	8
3 450	1 538	1 374	2 520 266	61,0	9
510	284	261	194 846	76,7	10
483	308	235	184 735	77,6	11
1 044	588	619	459 386	74,2	12
420	124	103	591 969	57,3	13
787	225	364	1 364 016	58,4	14
197	99	136	435 136	58,7	15
164	113	85	165 489	61,9	16
255	186	515	158 025	93,8	17
3 860	1 927	2 318	3 553 602	62,8	18
340	193	183	138 786	74,3	19
321	148	153	116 370	76,8	20
1 050	490	427	412 966	73,9	21
191	85	65	338 555	56,5	22
302	155	105	852 079	56,1	23
79	124	86	256 702	53,4	24
34	33	46	106 581	51,0	25
132	115	246	76 143	93,2	26
2 455	1 343	1 311	2 298 182	60,7	27
1 330	849	808	613 513	72,4	28
819	505	468	376 833	73,5	29
1 928	943	825	761 473	73,9	30
371	132	99	410 862	58,9	31
428	198	85	1 046 509	57,5	32
177	66	65	500 222	56,2	33
478	71	32	185 297	63,3	34
426	178	144	154 386	76,4	35
5 957	2 942	2 526	4 049 095	64,3	36
1 686	979	943	676 939	75,5	37
1 156	504	451	450 913	69,8	38
3 790	2 201	1 720	1 394 796	75,7	39
828	393	322	492 415	66,7	40
1 159	704	475	826 220	67,0	41
449	398	429	361 569	69,6	42
149	197	209	138 886	71,4	43
485	702	1 094	343 391	97,8	44
9 702	6 078	5 643	4 685 129	72,9	45
1 588	1 047	1 131	621 547	83,1	46
1 101	624	652	434 048	77,3	47
3 746	2 012	2 020	1 333 198	80,6	48
992	565	557	616 790	68,0	49
1 003	728	554	590 230	70,7	50
484	451	515	319 013	74,5	51
241	208	241	145 715	76,4	52
491	560	1 324	371 322	98,6	53
9 646	6 195	6 994	4 431 863	77,7	54

Schl. Nr. - Lfd. Nr.	Gebiet - Baujahr	Insgesamt 1)	Devon mit einer Fläche		
			unter 40	40 - 60	60 - 80
62	Elbe-Elster				
	Gebäude				
	von ... bis ... errichtet				
55	bis 1900	10 833	729	2 192	2 892
56	1901 - 1918	6 571	455	1 510	1 707
57	1919 - 1948	14 274	706	2 791	3 966
58	1949 - 1968	9 822	411	4 206	2 454
59	1969 - 1981	8 016	381	2 773	2 457
60	1982 - 1987	3 143	112	696	972
61	1988 - 1990	1 980	157	578	564
62	1991 und später	1 793	51	401	335
63	Zusammen	56 432	3 002	15 147	15 547
63	Havelland				
	Gebäude				
	von ... bis ... errichtet				
64	bis 1900	7 740	763	1 695	1 966
65	1901 - 1918	4 800	415	1 438	1 311
66	1919 - 1948	18 399	1 327	4 057	5 325
67	1949 - 1968	10 212	707	5 049	2 693
68	1969 - 1981	7 138	439	3 336	1 784
69	1982 - 1987	2 705	335	636	752
70	1988 - 1990	2 278	202	537	907
71	1991 und später	3 502	205	580	968
72	Zusammen	56 774	4 393	17 328	15 706
64	Märkisch-Oderland				
	Gebäude				
	von ... bis ... errichtet				
73	bis 1900	10 911	948	2 303	2 597
74	1901 - 1918	6 091	719	1 613	1 574
75	1919 - 1948	16 202	883	3 044	4 196
76	1949 - 1968	13 377	666	4 579	4 440
77	1969 - 1981	11 428	707	4 580	3 137
78	1982 - 1987	6 794	765	2 289	1 931
79	1988 - 1990	2 273	184	408	791
80	1991 und später	3 535	144	419	626
81	Zusammen	70 611	5 016	19 235	19 292
65	Oberhavel				
	Gebäude				
	von ... bis ... errichtet				
82	bis 1900	9 407	887	2 074	2 442
83	1901 - 1918	6 379	577	1 603	1 767
84	1919 - 1948	22 657	1 399	5 159	6 462
85	1949 - 1968	9 668	799	3 742	3 254
86	1969 - 1981	9 563	1 136	2 707	3 423
87	1982 - 1987	5 899	804	1 362	2 017
88	1988 - 1990	2 338	209	557	774
89	1991 und später	4 578	212	611	943
90	Zusammen	70 489	6 023	17 815	21 082
66	Oberspreewald-Lausitz				
	Gebäude				
	von ... bis ... errichtet				
91	bis 1900	6 784	386	1 533	1 707
92	1901 - 1918	4 923	256	1 423	1 228
93	1919 - 1948	13 708	817	2 987	3 929
94	1949 - 1968	21 823	1 074	12 101	6 422
95	1969 - 1981	9 997	648	4 899	3 018
96	1982 - 1987	6 353	638	2 649	2 167
97	1988 - 1990	3 210	385	907	1 427
98	1991 und später	1 274	12	96	153
99	Zusammen	68 072	4 216	26 595	20 051
67	Oder-Spree				
	Gebäude				
	von ... bis ... errichtet				
100	bis 1900	8 620	658	1 648	2 109
101	1901 - 1918	5 681	469	1 283	1 500
102	1919 - 1948	15 920	918	3 372	4 100
103	1949 - 1968	19 298	1 324	6 921	7 974
104	1969 - 1981	15 049	1 364	7 610	3 549
105	1982 - 1987	8 005	984	3 878	1 555
106	1988 - 1990	2 780	578	915	596
107	1991 und später	2 849	30	222	464
108	Zusammen	78 202	6 325	25 849	21 847

*) Ohne Wohnheime, ohne Wohngebäude nur mit 1 oder 2 Ferien-/Freizeitwohneinheiten.
1) Ohne Ferien-/Freizeitwohnungen.

Wohnungszählung 1995
nach Baujahr und Fläche

von ... bis unter ... m2			Fläche in m2		Schl Nr. - Lfd. Nr.
80 - 100	100 - 120	120 und mehr	insgesamt	je Wohnung	
2 359 1 421 3 117 1 180 977 318 181 199	1 327 765 1 896 710 775 530 230 287	1 334 713 1 798 661 653 515 270 520	870 647 512 378 1 160 730 682 523 578 029 257 870 150 263 168 617	80,4 78,0 81,3 69,5 72,1 82,0 75,9 94,0	55 56 57 58 59 60 61 62
9 752	6 520	6 464	4 381 057	77,6	63
1 473 859 4 076 892 667 351 278 545	918 421 2 083 488 561 386 199 511	925 356 1 531 383 351 245 155 693	598 546 343 849 1 391 583 649 886 473 734 197 971 158 381 302 806	77,3 71,6 75,6 63,6 66,4 73,2 69,5 86,5	64 65 66 67 68 69 70 71
9 141	5 567	4 639	4 116 756	72,5	72
2 225 1 068 3 769 1 757 1 292 529 242 580	1 322 566 2 285 1 031 946 571 282 654	1 516 551 2 025 904 766 709 366 1 112	879 664 444 983 1 323 964 946 260 798 316 485 354 178 763 352 712	80,6 73,1 81,7 70,7 69,9 71,4 78,6 99,8	73 74 75 76 77 78 79 80
11 462	7 657	7 949	5 410 016	76,6	81
1 967 1 306 4 925 971 999 684 329 861	1 079 639 2 685 523 788 511 248 790	958 487 2 027 379 510 521 221 1 161	719 862 469 834 1 740 299 625 775 649 165 414 215 170 296 433 346	76,5 73,7 76,8 64,7 67,9 70,2 72,8 94,7	82 83 84 85 86 87 88 89
12 042	7 263	6 264	5 222 792	74,1	90
1 454 933 2 899 1 224 593 255 102 260	838 537 1 608 552 472 292 178 227	866 546 1 468 450 367 352 211 526	542 038 378 983 1 070 956 1 309 866 634 788 403 851 206 691 138 312	79,9 77,0 78,1 60,0 63,5 63,6 64,4 108,6	91 92 93 94 95 96 97 98
7 720	4 704	4 786	4 685 485	68,8	99
1 833 1 122 3 497 1 691 998 432 137 521	1 136 629 2 118 738 840 520 262 591	1 236 678 1 915 650 688 636 292 1 021	705 953 443 127 1 281 355 1 239 771 973 132 533 552 188 116 298 356	81,9 78,0 80,5 64,2 64,7 66,7 67,7 104,7	100 101 102 103 104 105 106 107
10 231	6 834	7 116	5 663 362	72,4	108

Schl. Nr. - Lfd. Nr.	Gebiet - Baujahr	Insgesamt 1)	Davon mit einer Fläche		
			unter 40	40 - 60	60 - 80
68	Ostprignitz-Ruppin				
	Gebäude				
	von ... bis ... errichtet				
109	bis 1900	12 827	1 207	2 514	3 262
110	1901 - 1918	3 496	275	651	905
111	1919 - 1948	8 427	454	1 569	2 252
112	1949 - 1968	5 691	252	1 928	1 994
113	1969 - 1981	8 285	391	3 909	2 469
114	1982 - 1987	5 661	527	901	1 172
115	1988 - 1990	2 213	238	618	717
116	1991 und später	1 712	35	233	303
117	Zusammen	46 312	3 179	12 323	13 074
69	Potsdam-Mittelmark				
	Gebäude				
	von ... bis ... errichtet				
118	bis 1900	13 156	656	2 055	3 243
119	1901 - 1918	6 221	356	1 062	1 567
120	1919 - 1948	22 092	1 114	4 040	5 610
121	1949 - 1968	8 478	405	3 248	2 485
122	1969 - 1981	7 236	207	2 257	1 984
123	1982 - 1987	4 076	210	777	1 156
124	1988 - 1990	2 549	226	564	811
125	1991 und später	5 092	140	635	1 076
126	Zusammen	68 900	3 314	14 638	17 932
70	Prignitz				
	Gebäude				
	von ... bis ... errichtet				
127	bis 1900	10 456	765	2 123	2 553
128	1901 - 1918	5 766	550	1 621	1 475
129	1919 - 1948	9 600	508	2 171	2 539
130	1949 - 1968	7 269	371	3 092	2 362
131	1969 - 1981	5 732	226	3 158	1 268
132	1982 - 1987	2 367	249	785	474
133	1988 - 1990	1 752	181	618	417
134	1991 und später	1 370	32	179	201
135	Zusammen	44 312	2 882	13 747	11 289
71	Spree-Neiße				
	Gebäude				
	von ... bis ... errichtet				
136	bis 1900	8 919	988	1 933	2 426
137	1901 - 1918	6 487	754	1 598	1 739
138	1919 - 1948	14 199	792	3 296	3 847
139	1949 - 1968	14 023	868	5 879	4 835
140	1969 - 1981	11 189	661	6 523	2 179
141	1982 - 1987	5 562	803	2 005	1 481
142	1988 - 1990	2 101	237	384	877
143	1991 und später	2 475	24	135	254
144	Zusammen	64 955	5 127	21 753	17 638
72	Teltow-Fläming				
	Gebäude				
	von ... bis ... errichtet				
145	bis 1900	10 744	840	2 072	2 708
146	1901 - 1918	5 666	563	1 357	1 339
147	1919 - 1948	18 236	1 218	4 130	4 896
148	1949 - 1968	9 240	575	4 353	2 648
149	1969 - 1981	7 543	609	2 742	2 302
150	1982 - 1987	4 194	499	916	1 395
151	1988 - 1990	2 313	218	392	809
152	1991 und später	3 434	77	811	536
153	Zusammen	61 370	4 599	16 773	16 633
73	Uckermark				
	Gebäude				
	von ... bis ... errichtet				
154	bis 1900	9 375	723	1 795	2 313
155	1901 - 1918	3 425	236	824	911
156	1919 - 1948	9 151	434	1 651	2 513
157	1949 - 1968	18 946	1 132	9 751	5 464
158	1969 - 1981	17 121	1 921	8 339	4 887
159	1982 - 1987	5 355	703	1 899	1 603
160	1988 - 1990	2 772	327	1 005	816
161	1991 und später	1 720	13	96	288
162	Zusammen	67 865	5 489	25 360	18 795

*) Ohne Wohnheime, ohne Wohngebäude nur mit 1 oder 2 Ferien-/Freizeitwohneinheiten.
1) Ohne Ferien-/Freizeitwohnungen.

Wohnungszählung 1995
nach Baujahr und Fläche

von ... bis unter ... m2			Fläche in m2		Schl Nr. - Lfd. Nr.
80 - 100	100 - 120	120 und mehr	insgesamt	je Wohnung	
2 573 1 771 1 880 698 552 452 247 285	1 558 436 1 170 436 535 429 184 290	1 713 458 1 102 383 429 380 209 566	1 018 965 282 679 691 970 400 655 551 559 273 165 156 331 171 862	79,4 80,9 82,1 70,4 66,6 74,6 70,6 100,4	109 110 111 112 113 114 115 116
7 458	5 038	5 240	3 547 186	76,6	117
3 105 1 375 5 082 1 074 1 084 681 512 982	1 984 924 3 312 653 967 638 342 918	2 113 937 2 934 613 737 614 294 1 341	1 132 803 523 331 1 830 769 597 503 557 164 336 424 192 529 490 232	86,1 84,1 82,9 70,5 77,0 82,5 75,5 96,3	118 119 120 121 122 123 124 125
13 695	9 738	9 583	5 660 755	82,2	126
2 289 935 1 994 686 407 203 162 159	1 412 602 1 307 429 374 306 148 322	1 314 583 1 081 329 299 350 226 477	841 098 426 679 765 490 484 006 370 177 179 289 127 239 141 301	80,4 74,0 79,7 66,6 64,6 75,7 72,6 103,1	127 128 129 130 131 132 133 134
6 835	4 900	4 659	3 335 279	75,3	135
1 656 1 083 2 832 1 343 722 285 96 326	987 674 1 850 595 563 427 174 530	929 639 1 582 503 541 561 333 1 206	677 504 481 627 1 117 387 902 160 725 481 382 521 158 745 284 609	76,0 74,2 78,7 64,3 64,8 68,8 75,6 115,0	136 137 138 139 140 141 142 143
8 343	5 800	6 294	4 730 034	72,8	144
2 260 1 123 3 987 820 726 467 353 485	1 434 669 2 183 455 682 481 272 540	1 430 615 1 822 389 482 436 269 985	867 875 434 712 1 411 974 597 009 516 646 306 513 176 159 321 197	80,8 76,7 77,4 64,6 68,5 73,1 76,2 93,5	145 146 147 148 149 150 151 152
10 221	6 716	6 428	4 632 085	75,5	153
2 007 715 2 158 1 259 845 236 198 229	1 187 378 1 216 747 662 406 160 408	1 350 361 1 179 593 467 508 266 686	768 585 265 748 755 844 1 184 260 1 059 336 363 179 191 205 188 966	82,0 77,6 82,6 62,5 61,9 67,8 69,0 109,9	154 155 156 157 158 159 160 161
7 647	5 164	5 410	4 777 123	70,4	162

Schl. Nr. Lfd. Nr.	Gebiet - Baujahr	Insgesamt 1)	Davon mit einer Fläche		
			unter 40	40 - 60	60 - 80
12 Brandenburg					
Gebäude					
	von ... bis ... errichtet				
	bis 1900				
163		153 503	13 429	32 329	38 316
164	1901 - 1918	90 966	8 249	23 755	23 246
165	1919 - 1948	251 678	15 395	58 229	67 943
166	1949 - 1968	195 482	11 819	89 565	61 212
167	1969 - 1981	203 174	18 572	88 525	64 031
168	1982 - 1987	92 746	11 908	32 819	27 525
169	1988 - 1990	41 014	5 122	11 241	13 745
170	1991 und später	45 630	1 496	6 287	8 896
171	Zusammen	1 074 193	85 990	342 750	304 914
12 Brandenburg Kreisfreie Städte					
Gebäude					
	von ... bis ... errichtet				
	bis 1900				
172		17 291	2 457	4 765	4 081
173	1901 - 1918	13 386	1 452	4 202	3 379
174	1919 - 1948	33 843	2 385	12 202	9 027
175	1949 - 1968	31 179	2 461	18 224	8 454
176	1969 - 1981	64 184	8 550	30 294	22 234
177	1982 - 1987	25 155	4 549	10 952	8 103
178	1988 - 1990	8 604	1 572	2 454	3 345
179	1991 und später	5 019	258	812	1 448
180	Zusammen	198 661	23 684	83 905	60 071
12 Brandenburg Landkreise					
Gebäude					
	von ... bis ... errichtet				
	bis 1900				
181		136 212	10 972	27 564	34 235
182	1901 - 1918	77 580	6 797	19 553	19 867
183	1919 - 1948	217 835	13 010	46 027	58 916
184	1949 - 1968	164 303	9 358	71 341	52 758
185	1969 - 1981	138 990	10 022	58 231	41 797
186	1982 - 1987	67 591	7 359	21 867	19 422
187	1988 - 1990	32 410	3 550	8 787	10 400
188	1991 und später	40 611	1 238	5 475	7 448
189	Zusammen	875 532	62 306	258 845	244 843

*) Ohne Wohnheime, ohne Wohngebäude nur mit 1 oder 2 Ferien-/Freizeitwohneinheiten.
1) Ohne Ferien-/Freizeitwohnungen.

Wohnungszählung 1995
nach Baujahr und Fläche

von ... bis unter ... m2			Fläche in m2		Schl Nr. - Lfd. Nr.
80 - 100	100 - 120	120 und mehr	insgesamt	je Wohnung	
31 292	18 836	19 301	12 156 172	79,2	163
17 120	9 528	9 068	6 839 671	75,2	164
53 091	30 511	26 509	19 632 616	78,0	165
16 633	8 751	7 502	12 512 671	64,0	166
13 741	10 322	7 983	13 007 966	64,0	167
6 635	6 726	7 133	6 252 693	67,4	168
3 786	3 363	3 757	2 855 860	69,6	169
7 319	7 887	13 745	4 442 418	97,4	170
149 617	95 924	94 998	77 700 067	72,3	171
2 817	1 628	1 543	1 234 146	71,4	172
2 152	1 160	1 041	946 780	70,7	173
5 339	2 585	2 305	2 362 301	69,8	174
1 218	436	386	1 783 792	57,2	175
1 717	725	664	3 703 989	57,7	176
809	380	362	1 438 207	57,2	177
759	279	195	516 541	60,0	178
911	557	1 033	435 389	86,7	179
15 722	7 750	7 529	12 421 145	62,5	180
28 475	17 208	17 758	10 922 026	80,2	181
14 968	8 368	8 027	5 892 891	76,0	182
47 752	27 926	24 204	17 270 315	79,3	183
15 415	8 315	7 116	10 728 879	65,3	184
12 024	9 597	7 319	9 303 977	66,9	185
5 826	6 346	6 771	4 814 486	71,2	186
3 027	3 084	3 562	2 339 319	72,2	187
6 408	7 330	12 712	4 007 029	98,7	188
133 895	88 174	87 469	65 278 922	74,6	189

Gebäude- und
7 Wohnungen in Wohngebäuden *)

Schl. Nr.	Gebiet	Insgesamt 1)	Davon mit ...			
			1	2	3	4
Lfd. Nr.	Baujahr					
Kreisfreie Städte						
51	Brandenburg an der Havel					
	Gebäude					
	von ... bis ... errichtet					
1	bis 1900	4 406	20	455	1 786	1 230
2	1901 - 1918	4 366	11	411	1 885	1 354
3	1919 - 1948	11 758	11	787	5 569	3 786
4	1949 - 1968	7 877	253	289	2 972	3 672
5	1969 - 1981	7 440	165	558	1 472	4 404
6	1982 - 1987	4 027	3	752	691	1 758
7	1988 - 1990	916	4	180	199	325
8	1991 und später	496	5	46	98	152
9	Zusammen	41 286	472	3 478	14 672	16 681
52	Cottbus					
	Gebäude					
	von ... bis ... errichtet					
10	bis 1900	2 542	12	242	742	826
11	1901 - 1918	2 381	10	150	678	818
12	1919 - 1948	6 191	8	377	2 099	2 030
13	1949 - 1968	10 337	342	295	2 776	5 695
14	1969 - 1981	23 350	48	2 928	4 182	11 921
15	1982 - 1987	7 416	69	1 086	1 112	4 097
16	1988 - 1990	2 674	19	428	503	1 087
17	1991 und später	1 684	5	95	250	494
18	Zusammen	56 575	513	5 601	12 342	26 968
53	Frankfurt (Oder)					
	Gebäude					
	von ... bis ... errichtet					
19	bis 1900	1 868	44	270	533	553
20	1901 - 1918	1 515	9	206	436	537
21	1919 - 1948	5 588	5	381	1 782	2 037
22	1949 - 1968	5 993	-	305	2 575	2 652
23	1969 - 1981	15 192	623	1 647	3 776	6 201
24	1982 - 1987	4 805	373	1 045	913	1 640
25	1988 - 1990	2 088	55	759	530	458
26	1991 und später	817	4	136	115	181
27	Zusammen	37 866	1 113	4 749	10 660	14 259
54	Potsdam					
	Gebäude					
	von ... bis ... errichtet					
28	bis 1900	8 475	67	1 003	3 812	2 568
29	1901 - 1918	5 124	37	442	2 083	1 587
30	1919 - 1948	10 306	16	558	3 575	3 419
31	1949 - 1968	6 972	4	327	2 315	3 350
32	1969 - 1981	18 202	30	2 997	4 053	8 500
33	1982 - 1987	8 907	1	2 819	1 391	3 861
34	1988 - 1990	2 926	70	438	508	1 296
35	1991 und später	2 022	2	110	774	616
36	Zusammen	62 934	227	7 894	17 711	25 197
Landkreise						
60	Barnim					
	Gebäude					
	von ... bis ... errichtet					
37	bis 1900	8 963	31	720	2 666	2 758
38	1901 - 1918	6 462	11	544	2 067	2 064
39	1919 - 1948	18 432	49	962	5 235	6 183
40	1949 - 1968	7 388	6	225	2 115	3 424
41	1969 - 1981	12 340	136	440	2 323	6 174
42	1982 - 1987	5 193	4	606	646	2 482
43	1988 - 1990	1 944	7	276	255	821
44	1991 und später	3 511	7	225	538	975
45	Zusammen	64 233	251	3 998	15 845	24 881
61	Dahme-Spreewald					
	Gebäude					
	von ... bis ... errichtet					
46	bis 1900	7 477	27	416	1 804	2 385
47	1901 - 1918	5 612	20	398	1 704	1 590
48	1919 - 1948	16 538	48	770	3 637	5 638
49	1949 - 1968	9 068	3	316	2 464	3 912
50	1969 - 1981	8 353	7	867	1 234	3 351
51	1982 - 1987	4 284	20	445	697	1 471
52	1988 - 1990	1 907	1	182	359	707
53	1991 und später	3 766	4	198	881	767
54	Zusammen	57 005	130	3 592	12 780	19 821

*) Ohne Wohnheime, ohne Wohngebäude nur mit 1 oder 2 Ferien-/Freizeitwohneinheiten.
1) Ohne Ferien-/Freizeitwohnungen.
2) Alle Räume mit mindestens 6 m² Wohnfläche sowie alle Küchen.

Wohnungszählung 1995

nach Baujahr sowie Zahl der Räume

Räumen 2)				Räume		Schl. Nr. - Lfd. Nr.
5	6	7 und mehr		insgesamt	je Wohnung	
		Wohnungen	Räume			
603	212	100	747	16 242	3,7	1
495	157	53	422	15 743	3,6	2
1 074	365	166	1 230	42 226	3,6	3
556	106	29	218	28 069	3,6	4
707	110	24	185	27 695	3,7	5
712	93	18	138	14 868	3,7	6
171	28	9	69	3 353	3,7	7
93	61	41	311	2 141	4,3	8
4 411	1 132	440	3 320	150 335	3,6	9
487	164	69	534	9 979	3,9	10
471	173	81	613	9 622	4,0	11
1 015	424	238	1 771	24 569	4,0	12
1 093	96	40	297	38 378	3,7	13
3 794	430	47	346	88 030	3,8	14
915	98	39	289	27 417	3,7	15
554	65	20	149	10 029	3,8	16
414	291	135	988	7 725	4,6	17
8 743	1 739	669	4 987	215 749	3,8	18
300	125	43	323	6 968	3,7	19
228	71	28	219	5 662	3,7	20
865	334	184	1 383	21 973	3,9	21
362	66	33	250	21 399	3,6	22
2 562	346	37	275	55 210	3,6	23
620	190	24	173	16 175	3,4	24
217	57	12	91	6 513	3,1	25
199	129	53	416	3 530	4,3	26
5 353	1 318	414	3 130	137 430	3,6	27
1 189	439	197	1 534	31 494	3,7	28
648	245	82	661	18 889	3,7	29
1 733	706	299	2 277	40 711	4,0	30
854	93	29	213	26 044	3,7	31
2 385	212	25	188	65 568	3,6	32
1 558	63	14	108	31 932	3,6	33
562	44	8	59	10 787	3,7	34
352	120	48	368	7 856	3,9	35
9 281	1 922	702	5 408	233 281	3,7	36
1 632	683	473	3 566	36 325	4,1	37
908	419	449	3 413	26 023	4,0	38
3 657	1 581	765	5 706	75 887	4,1	39
1 080	365	173	1 283	29 370	4,0	40
2 471	558	238	1 739	50 123	4,1	41
990	354	111	836	20 992	4,0	42
366	151	68	516	7 860	4,0	43
889	611	266	2 032	16 114	4,6	44
11 993	4 722	2 543	19 091	262 694	4,1	45
1 498	824	523	3 966	32 211	4,3	46
1 100	501	299	2 249	23 043	4,1	47
3 771	1 692	982	7 412	71 470	4,3	48
1 466	545	362	2 705	36 980	4,1	49
2 011	632	251	1 898	34 592	4,1	50
1 099	403	149	1 126	17 924	4,2	51
428	159	71	538	7 902	4,1	52
863	750	303	2 307	17 233	4,6	53
12 236	5 506	2 940	22 201	241 355	4,2	54

Schl. Nr. Lfd. Nr.	Gebiet - Baujahr	Insgesamt 1)	Davon mit ...			
			1	2	3	4
62	Elbe-Elster					
	Gebäude					
	von ... bis ... errichtet					
55	bis 1900	10 833	58	445	2 497	3 556
56	1901 - 1918	6 571	20	265	1 558	2 155
57	1919 - 1948	14 274	47	344	2 635	4 938
58	1949 - 1968	9 822	9	288	2 206	4 197
59	1969 - 1981	8 016	39	287	1 598	2 996
60	1982 - 1987	3 143	-	66	438	914
61	1988 - 1990	1 980	-	126	423	648
62	1991 und später	1 793	11	42	295	531
63	Zusammen	56 432	189	1 863	11 650	19 935
63	Havelland					
	Gebäude					
	von ... bis ... errichtet					
64	bis 1900	7 740	46	618	2 080	2 514
65	1901 - 1918	4 800	14	336	1 627	1 611
66	1919 - 1948	18 399	44	875	5 302	6 377
67	1949 - 1968	10 212	73	628	3 067	4 704
68	1969 - 1981	7 138	116	394	1 710	3 243
69	1982 - 1987	2 705	13	291	517	1 037
70	1988 - 1990	2 278	1	237	444	1 004
71	1991 und später	3 502	58	215	955	1 030
72	Zusammen	56 774	365	3 594	15 702	21 520
64	Märkisch-Oderland					
	Gebäude					
	von ... bis ... errichtet					
73	bis 1900	10 911	38	725	2 757	3 539
74	1901 - 1918	6 091	16	420	1 463	1 839
75	1919 - 1948	16 202	45	753	3 440	5 574
76	1949 - 1968	13 377	35	479	3 094	5 796
77	1969 - 1981	11 428	183	470	1 988	4 879
78	1982 - 1987	6 794	10	727	942	2 934
79	1988 - 1990	2 273	11	144	358	996
80	1991 und später	3 535	46	198	662	814
81	Zusammen	70 611	384	3 916	14 704	26 371
65	Oberhavel					
	Gebäude					
	von ... bis ... errichtet					
82	bis 1900	9 407	52	689	2 602	3 147
83	1901 - 1918	6 379	11	501	1 810	2 284
84	1919 - 1948	22 657	50	1 011	5 519	8 143
85	1949 - 1968	9 668	175	354	2 662	4 496
86	1969 - 1981	9 563	166	935	1 326	4 490
87	1982 - 1987	5 899	41	818	1 050	2 194
88	1988 - 1990	2 338	31	275	429	921
89	1991 und später	4 578	93	199	886	1 210
90	Zusammen	70 489	619	4 782	16 284	26 885
66	Oberspreewald-Lausitz					
	Gebäude					
	von ... bis ... errichtet					
91	bis 1900	6 784	24	317	1 759	2 164
92	1901 - 1918	4 923	12	225	1 380	1 542
93	1919 - 1948	13 708	18	524	3 051	4 796
94	1949 - 1968	21 823	223	687	7 287	9 565
95	1969 - 1981	9 997	-	673	2 149	4 903
96	1982 - 1987	6 353	-	653	1 300	3 052
97	1988 - 1990	3 210	-	393	869	1 179
98	1991 und später	1 274	12	27	188	329
99	Zusammen	68 072	289	3 499	17 983	27 530
67	Oder-Spree					
	Gebäude					
	von ... bis ... errichtet					
100	bis 1900	8 620	33	555	1 908	2 622
101	1901 - 1918	5 681	24	443	1 449	1 777
102	1919 - 1948	15 920	34	721	3 538	5 269
103	1949 - 1968	19 298	33	1 022	4 698	9 505
104	1969 - 1981	15 049	62	1 279	2 685	7 190
105	1982 - 1987	8 005	146	802	1 326	3 685
106	1988 - 1990	2 780	1	612	494	780
107	1991 und später	2 849	13	90	398	694
108	Zusammen	78 202	346	5 524	16 496	31 522

*) Ohne Wohnheime, ohne Wohngebäude nur mit 1 oder 2 Ferien-/Freizeitwohneinheiten.

1) Ohne Ferien-/Freizeitwohnungen.

2) Alle Räume mit mindestens 6 m² Wohnfläche sowie alle Küchen.

Wohnungszählung 1995

nach Baujahr sowie Zahl der Räume

Räumen 2)				Räume		Schl. Nr. - Lfd. Nr.
5	6	7 und mehr		insgesamt	je Wohnung	
		Wohnungen	Räume			
2 353	1 126	798	6 059	47 243	4,4	55
1 527	617	429	3 247	28 428	4,3	56
3 434	1 710	1 166	8 716	64 538	4,5	57
1 829	817	476	3 575	41 613	4,2	58
1 767	921	408	3 053	34 805	4,3	59
777	691	252	1 864	15 002	4,8	60
378	260	145	1 083	8 646	4,4	61
432	289	193	1 467	8 465	4,7	62
12 497	6 431	3 867	29 064	248 740	4,4	63
1 438	606	438	3 330	31 734	4,1	64
812	254	146	1 105	18 700	3,9	65
3 689	1 465	647	4 893	75 336	4,1	66
1 254	328	158	1 179	38 763	3,8	67
1 078	429	168	1 258	28 228	4,0	68
583	197	67	520	10 911	4,0	69
469	88	35	266	8 962	3,9	70
611	453	180	1 371	14 617	4,2	71
9 934	3 820	1 839	13 922	227 251	4,0	72
2 240	909	703	5 717	46 286	4,2	73
1 033	543	777	6 004	27 028	4,4	74
3 852	1 605	933	7 289	70 346	4,3	75
2 612	852	509	4 138	55 769	4,2	76
2 858	729	321	2 522	47 789	4,2	77
1 301	531	349	2 712	28 429	4,2	78
378	256	110	921	9 804	4,3	79
884	569	362	2 872	16 390	4,6	80
15 178	5 994	4 064	32 175	301 841	4,3	81
1 785	690	442	3 334	38 223	4,1	82
1 161	396	216	1 630	25 390	4,0	83
5 039	1 924	971	7 279	95 219	4,2	84
1 363	452	166	1 258	37 638	3,9	85
2 011	476	159	1 176	38 061	4,0	86
1 291	378	127	976	23 302	4,0	87
488	128	66	494	9 254	4,0	88
1 178	636	376	2 841	20 536	4,5	89
14 316	5 080	2 523	18 988	287 623	4,1	90
1 433	665	422	3 181	28 927	4,3	91
985	453	326	2 473	20 886	4,2	92
3 076	1 406	837	6 303	59 522	4,3	93
3 111	647	303	2 288	83 443	3,8	94
1 680	417	175	1 313	39 620	4,0	95
929	301	118	876	24 741	3,9	96
564	152	53	399	12 240	3,8	97
317	229	172	1 310	6 215	4,9	98
12 095	4 270	2 406	18 143	275 594	4,0	99
1 928	968	606	4 579	37 382	4,3	100
1 110	518	360	2 719	23 742	4,2	101
3 692	1 684	982	7 366	69 096	4,3	102
2 958	729	353	2 625	75 980	3,9	103
2 688	818	327	2 446	60 229	4,0	104
1 320	539	187	1 396	31 698	4,0	105
561	239	93	695	10 761	3,9	106
765	576	313	2 354	13 798	4,8	107
15 022	6 071	3 221	24 180	322 686	4,1	108

Schl. Nr. - Lfd. Nr.	Gebiet - Baujahr	Insgesamt 1)	Davon mit ...			
			1	2	3	4
68	Ostprignitz-Ruppin					
	Gebäude					
	von ... bis ... errichtet					
109	bis 1900	12 827	65	909	3 292	4 162
110	1901 - 1918	3 496	17	188	913	1 146
111	1919 - 1948	8 427	24	361	1 892	2 982
112	1949 - 1968	5 691	20	229	1 404	2 459
113	1969 - 1981	8 285	19	368	1 710	3 984
114	1982 - 1987	3 661	19	351	667	1 348
115	1988 - 1990	2 213	-	291	472	816
116	1991 und später	1 712	8	44	297	448
117	Zusammen	46 312	172	2 741	10 647	17 345
69	Potsdam-Mittelmark					
	Gebäude					
	von ... bis ... errichtet					
118	bis 1900	13 156	51	604	2 510	4 072
119	1901 - 1918	6 221	16	337	1 372	1 922
120	1919 - 1948	22 092	59	837	4 681	6 968
121	1949 - 1968	8 478	27	345	2 207	3 472
122	1969 - 1981	7 236	6	282	1 285	2 890
123	1982 - 1987	4 076	3	258	549	1 413
124	1988 - 1990	2 549	3	256	486	910
125	1991 und später	5 092	162	141	915	1 390
126	Zusammen	68 900	327	3 060	14 005	23 037
70	Prignitz					
	Gebäude					
	von ... bis ... errichtet					
127	bis 1900	10 456	28	431	2 463	3 421
128	1901 - 1918	5 766	22	252	1 587	2 089
129	1919 - 1948	9 600	17	327	2 135	3 487
130	1949 - 1968	7 269	23	343	1 787	3 336
131	1969 - 1981	5 732	63	144	1 519	2 488
132	1982 - 1987	2 367	41	174	436	708
133	1988 - 1990	1 752	-	183	353	617
134	1991 und später	1 370	1	37	169	332
135	Zusammen	44 312	195	1 891	10 449	16 478
71	Spree-Neiße					
	Gebäude					
	von ... bis ... errichtet					
136	bis 1900	8 919	49	952	2 340	2 807
137	1901 - 1918	6 487	23	670	1 878	1 995
138	1919 - 1948	14 199	28	753	3 296	4 628
139	1949 - 1968	14 023	32	809	3 415	5 715
140	1969 - 1981	11 189	2	700	1 721	4 999
141	1982 - 1987	5 562	45	807	845	2 141
142	1988 - 1990	2 101	6	251	342	671
143	1991 und später	2 475	4	46	218	498
144	Zusammen	64 955	189	4 988	14 055	23 454
72	Teltow-Fläming					
	Gebäude					
	von ... bis ... errichtet					
145	bis 1900	10 744	67	736	2 605	3 404
146	1901 - 1918	5 666	14	523	1 591	1 706
147	1919 - 1948	18 236	57	909	4 540	5 999
148	1949 - 1968	9 240	116	379	2 286	4 300
149	1969 - 1981	7 543	42	615	1 345	2 679
150	1982 - 1987	4 194	39	460	511	1 494
151	1988 - 1990	2 313	2	277	351	821
152	1991 und später	3 434	62	222	864	737
153	Zusammen	61 370	399	4 121	14 093	21 140
73	Uckermark					
	Gebäude					
	von ... bis ... errichtet					
154	bis 1900	9 375	63	642	2 251	2 994
155	1901 - 1918	3 425	10	187	979	1 213
156	1919 - 1948	9 151	24	428	1 914	3 162
157	1949 - 1968	18 946	43	985	6 104	7 867
158	1969 - 1981	17 121	221	1 719	3 045	7 784
159	1982 - 1987	5 355	135	576	1 220	1 967
160	1988 - 1990	2 772	36	354	312	1 255
161	1991 und später	1 720	2	34	169	387
162	Zusammen	67 865	534	4 925	15 994	26 629

*) Ohne Wohnheime, ohne Wohngebäude nur mit 1 oder 2 Ferien-/Freizeitwohneinheiten.

1) Ohne Ferien-/Freizeitwohnungen.

2) Alle Räume mit mindestens 6 m² Wohnfläche sowie alle Küchen.

Wohnungszählung 1995

nach Baujahr sowie Zahl der Räume

Räumen 2)				Räume		Schl Nr. - Lfd. Nr.
5	6	7 und mehr		insgesamt	je Wohnung	
		Wohnungen	Räume			
2 547	1 157	695	5 269	53 353	4,2	109
718	301	213	1 619	14 731	4,2	110
1 877	837	454	3 450	36 207	4,3	111
1 089	309	181	1 373	23 198	4,1	112
1 585	421	198	1 489	33 761	4,1	113
816	315	145	1 084	15 168	4,1	114
411	140	83	640	8 797	4,0	115
430	302	183	1 401	8 142	4,8	116
9 473	3 782	2 152	16 325	193 357	4,2	117
3 173	1 585	1 161	8 876	59 328	4,5	118
1 384	692	498	3 750	27 316	4,4	119
5 380	2 667	1 500	11 328	97 878	4,4	120
1 504	564	359	2 704	34 834	4,1	121
1 800	690	283	2 135	31 260	4,3	122
1 200	485	168	1 240	17 968	4,4	123
635	180	79	592	10 460	4,1	124
1 342	713	429	3 215	22 952	4,5	125
16 418	7 576	4 477	33 840	301 996	4,4	126
2 372	1 075	666	5 071	45 344	4,3	127
1 112	433	271	2 072	23 873	4,1	128
2 120	1 007	507	3 824	41 490	4,3	129
1 223	372	185	1 383	29 144	4,0	130
1 047	321	150	1 106	23 127	4,0	131
594	292	122	927	10 178	4,3	132
374	152	73	542	7 217	4,1	133
393	268	170	1 300	6 783	5,0	134
9 235	3 920	2 144	16 225	187 156	4,2	135
1 596	736	439	3 381	35 978	4,0	136
1 083	500	338	2 537	25 929	4,0	137
3 138	1 471	885	6 662	61 112	4,3	138
2 999	685	368	2 764	56 624	4,0	139
2 823	690	254	1 897	46 713	4,2	140
985	542	197	1 487	22 422	4,0	141
507	225	99	740	8 843	4,2	142
717	595	397	3 022	12 919	5,2	143
13 848	5 444	2 977	22 490	270 540	4,2	144
2 256	973	703	5 372	45 460	4,2	145
1 003	489	340	2 557	23 163	4,1	146
4 059	1 733	939	7 027	77 211	4,2	147
1 278	665	216	1 639	36 951	4,0	148
1 954	679	229	1 701	31 568	4,2	149
997	538	155	1 149	17 830	4,3	150
629	154	79	591	9 553	4,1	151
763	523	263	1 986	14 985	4,4	152
12 939	5 754	2 924	22 022	256 721	4,2	153
1 972	843	610	4 660	39 654	4,2	154
660	242	134	1 033	13 958	4,1	155
2 064	975	584	4 380	39 820	4,4	156
2 918	719	310	2 378	73 075	3,9	157
3 518	623	211	1 580	66 838	3,9	158
843	443	171	1 297	20 985	3,9	159
479	239	97	726	11 255	4,1	160
503	396	229	1 743	8 759	5,1	161
12 957	4 480	2 346	17 797	274 344	4,0	162

Schl. Nr. - Lfd. Nr.	Gebiet - Baujahr	Insgesamt 1)	Davon mit ...			
			1	2	3	4
12 Brandenburg						
Gebäude						
	von ... bis ... errichtet					
163	bis 1900	153 503	775	10 729	39 607	48 722
164	1901 - 1918	90 966	297	6 498	26 460	29 229
165	1919 - 1948	251 678	584	11 678	63 840	85 416
166	1949 - 1968	195 482	1 417	8 305	55 434	88 117
167	1969 - 1981	203 174	1 928	17 303	39 121	93 076
168	1982 - 1987	92 746	967	11 936	15 251	38 196
169	1988 - 1990	41 014	247	5 662	7 687	15 312
170	1991 und später	45 630	499	2 105	8 672	11 585
171	Zusammen	1 074 193	6 714	74 216	256 072	409 653
12 Brandenburg Kreisfreie Städte						
Gebäude						
	von ... bis ... errichtet					
172	bis 1900	17 291	143	1 970	6 073	5 177
173	1901 - 1918	13 386	67	1 209	5 082	4 296
174	1919 - 1948	33 843	40	2 103	13 025	11 272
175	1949 - 1968	31 179	599	1 216	10 638	15 369
176	1969 - 1981	64 184	866	8 130	13 483	31 026
177	1982 - 1987	25 155	446	4 902	4 107	11 356
178	1988 - 1990	8 604	148	1 805	1 740	3 166
179	1991 und später	5 019	16	387	1 237	1 443
180	Zusammen	198 661	2 325	21 722	55 385	83 105
12 Brandenburg Landkreise						
Gebäude						
	von ... bis ... errichtet					
181	bis 1900	136 212	632	8 759	33 534	43 545
182	1901 - 1918	77 580	230	5 289	21 378	24 933
183	1919 - 1948	217 835	544	9 575	50 815	74 144
184	1949 - 1968	164 303	818	7 089	44 796	72 748
185	1969 - 1981	138 990	1 062	9 173	25 638	62 050
186	1982 - 1987	67 591	521	7 034	11 144	26 840
187	1988 - 1990	32 410	99	3 857	5 947	12 146
188	1991 und später	40 611	483	1 718	7 435	10 142
189	Zusammen	875 532	4 389	52 494	200 687	326 548

*) Ohne Wohnheime, ohne Wohngebäude nur mit 1 oder 2 Ferien-/Freizeitwohneinheiten.

1) Ohne Ferien-/Freizeitwohnungen.

2) Alle Räume mit mindestens 6 m2 Wohnfläche sowie alle Küchen.

Wohnungszählung 1995

nach Baujahr sowie Zahl der Räume

Räumen 2)				Räume		Schl Nr.
5	6	7 und mehr		insgesamt	je Wohnung	Lfd. Nr.
		Wohnungen	Räume			
30 802	13 780	9 088	69 499	642 131	4,2	163
16 438	7 004	5 040	38 323	372 126	4,1	164
53 535	23 586	13 039	98 296	1 064 611	4,2	165
29 549	8 410	4 250	32 270	767 272	3,9	166
38 739	9 502	3 505	26 307	803 215	4,0	167
17 530	6 453	2 413	18 198	367 942	4,0	168
8 191	2 715	1 200	9 111	162 236	4,0	169
11 145	7 511	4 113	31 304	209 160	4,6	170
205 929	78 961	42 648	323 308	4 388 693	4,1	171
2 579	940	409	3 138	64 683	3,7	172
1 842	646	244	1 915	49 916	3,7	173
4 687	1 829	887	6 661	129 479	3,8	174
2 865	361	131	978	113 890	3,7	175
9 448	1 098	133	994	236 501	3,7	176
3 805	444	95	708	90 392	3,6	177
1 504	192	49	368	30 682	3,6	178
1 058	601	277	2 083	21 252	4,2	179
27 788	6 111	2 225	16 845	736 795	3,7	180
28 223	12 840	8 679	66 361	577 448	4,2	181
14 596	6 358	4 796	36 408	322 210	4,2	182
48 848	21 757	12 152	91 635	935 132	4,3	183
26 684	8 049	4 119	31 292	653 382	4,0	184
29 291	8 404	3 372	25 313	566 714	4,1	185
13 725	6 009	2 318	17 490	277 550	4,1	186
6 687	2 523	1 151	8 743	131 554	4,1	187
10 087	6 910	3 836	29 221	187 908	4,6	188
178 141	72 850	40 423	306 463	3 651 898	4,2	189

Gebäude- und Wohnungszählung 1995

8 Wohnungen in Wohngebäuden *) nach Baujahr, Ausstattung und Art der Nutzung

Schl Nr.	Gebiet - Baujahr	Insgesamt 1)	Darunter					
			mit Bad/Dusche und WC innerhalb der Wohnung		ohne Bad / Dusche innerhalb der Wohnung		Miet- wohnungen	Eigen- tümer- wohnungen
			mit	ohne	mit	ohne		
			Sammelheizung		WC in der Wohnung			
Kreisfreie Städte								
51	Brandenburg an der Havel							
	Gebäude							
	von ... bis ... errichtet							
	bis 1900	4 406	1 342	1 363	313	1 328	2 434	710
	1901 - 1918	4 366	1 251	1 280	492	1 271	2 911	511
	1919 - 1948	11 758	3 424	6 845	1 103	338	9 195	1 852
	1949 - 1968	7 877	3 116	4 692	39	30	7 451	276
	1969 - 1981	7 440	7 024	404	4	7	6 902	412
	1982 - 1987	4 027	3 901	126	-	-	3 809	201
	1988 - 1990	916	878	31	5	2	804	102
	1991 und später	496	488	5	3	-	226	264
	Zusammen	41 286	21 424	14 746	1 959	2 976	33 732	4 328
52	Cottbus							
	Gebäude							
	von ... bis ... errichtet							
	bis 1900	2 542	988	1 244	56	217	1 424	551
	1901 - 1918	2 381	1 079	1 096	48	127	1 389	494
	1919 - 1948	6 191	3 217	2 579	100	260	3 435	2 251
	1949 - 1968	10 337	7 748	2 520	16	45	9 439	464
	1969 - 1981	23 350	22 310	1 030	4	4	22 284	594
	1982 - 1987	7 416	7 397	16	2	-	7 006	265
	1988 - 1990	2 674	2 673	1	-	-	2 505	140
	1991 und später	1 684	1 621	62	1	-	1 029	623
	Zusammen	56 575	47 033	8 548	227	653	48 511	5 382
53	Frankfurt (Oder)							
	Gebäude							
	von ... bis ... errichtet							
	bis 1900	1 868	820	703	52	250	1 065	233
	1901 - 1918	1 515	715	656	43	96	1 022	115
	1919 - 1948	5 588	3 193	2 071	190	113	3 490	1 464
	1949 - 1968	5 993	2 326	3 641	8	17	5 390	288
	1969 - 1981	15 192	15 094	95	2	-	14 738	218
	1982 - 1987	4 805	4 804	-	1	-	4 580	144
	1988 - 1990	2 088	2 075	12	1	-	1 943	73
	1991 und später	817	813	3	1	-	405	390
	Zusammen	37 866	29 840	7 181	298	476	32 633	2 925
54	Potsdam							
	Gebäude							
	von ... bis ... errichtet							
	bis 1900	8 475	2 723	3 076	709	1 751	5 966	842
	1901 - 1918	5 124	1 847	1 733	577	830	4 227	294
	1919 - 1948	10 306	6 290	3 010	478	456	7 312	2 287
	1949 - 1968	6 972	5 220	1 645	73	30	6 455	420
	1969 - 1981	18 202	17 695	475	9	23	17 289	357
	1982 - 1987	8 907	8 617	277	6	7	8 678	156
	1988 - 1990	2 926	2 747	175	-	4	2 857	56
	1991 und später	2 022	2 005	12	3	2	1 567	313
	Zusammen	62 934	47 144	10 403	1 855	3 103	54 351	4 725
Landkreise								
60	Barnim							
	Gebäude							
	von ... bis ... errichtet							
	bis 1900	8 963	3 317	2 943	750	1 810	4 850	3 304
	1901 - 1918	6 462	2 234	2 142	678	1 320	4 443	1 557
	1919 - 1948	18 432	9 703	5 264	1 753	1 563	7 467	9 625
	1949 - 1968	7 388	3 188	3 899	133	161	5 345	1 842
	1969 - 1981	12 340	11 352	831	69	79	9 275	2 113
	1982 - 1987	5 193	4 845	312	15	19	3 647	1 206
	1988 - 1990	1 944	1 896	45	1	2	1 235	562
	1991 und später	3 511	3 442	47	14	5	1 355	1 903
	Zusammen	64 233	39 977	15 483	3 413	4 959	37 617	22 112

*) Ohne Wohnheime, ohne Wohngebäude nur mit 1 oder 2 Ferien-/Freizeitwohneinheiten.
1) Ohne Ferien-/Freizeitwohnungen.

Gebäude- und Wohnungszählung 1995

Noch: 8 Wohnungen in Wohngebäuden *) nach Baujahr, Ausstattung und Art der Nutzung

Schl. Nr.	Gebiet - Baujahr	Insgesamt 1)	Darunter						
			mit Bad/Dusche und WC innerhalb der Wohnung		ohne Bad / Dusche innerhalb der Wohnung		Miet- wohnungen	Eigen- tümer- wohnungen	
			mit	ohne	mit	ohne			
			Sammelheizung		WC in der Wohnung				
61	Dahme-Spreewald								
	Gebäude								
	von ... bis ... errichtet bis 1900	7 477	3 363	2 331	311	1 318	2 657	4 324	
	1901 - 1918	5 612	2 948	1 355	581	631	2 954	2 326	
	1919 - 1948	16 538	10 601	3 781	892	1 893	6 108	9 793	
	1949 - 1968	9 068	5 561	3 200	112	179	6 046	2 847	
	1969 - 1981	8 353	7 080	1 122	92	48	5 645	2 392	
	1982 - 1987	4 284	3 953	313	5	10	2 624	1 477	
	1988 - 1990	1 907	1 654	221	28	3	1 305	594	
	1991 und später	3 766	3 683	59	9	13	1 494	2 016	
	Zusammen	57 005	38 843	12 382	2 030	3 295	28 833	25 769	
62	Elbe-Elster								
	Gebäude								
	von ... bis ... errichtet bis 1900	10 833	4 268	3 183	474	2 437	3 599	6 029	
	1901 - 1918	6 571	3 074	1 775	297	1 181	2 766	3 171	
	1919 - 1948	14 274	8 045	3 212	659	2 043	4 961	8 637	
	1949 - 1968	9 822	6 375	2 801	130	401	6 087	3 536	
	1969 - 1981	8 016	6 354	1 509	56	80	5 001	2 527	
	1982 - 1987	3 143	2 673	448	6	12	1 787	1 338	
	1988 - 1990	1 980	1 873	95	4	7	1 333	630	
	1991 und später	1 793	1 755	28	2	3	803	973	
	Zusammen	56 432	34 417	13 051	1 628	6 164	26 337	26 841	
63	Havelland								
	Gebäude								
	von ... bis ... errichtet bis 1900	7 740	3 074	3 016	399	1 161	3 652	3 367	
	1901 - 1918	4 800	1 893	1 851	410	588	3 130	1 216	
	1919 - 1948	18 399	10 817	5 142	1 391	953	8 452	8 744	
	1949 - 1968	10 212	6 031	3 916	133	117	7 544	2 044	
	1969 - 1981	7 138	5 530	1 543	48	14	5 230	1 587	
	1982 - 1987	2 705	2 292	395	15	2	1 474	1 014	
	1988 - 1990	2 278	2 082	186	9	-	1 562	491	
	1991 und später	3 502	3 460	34	5	2	2 082	1 296	
	Zusammen	56 774	35 179	16 083	2 410	2 837	33 126	19 759	
64	Märkisch-Oderland								
	Gebäude								
	von ... bis ... errichtet bis 1900	10 911	4 183	3 886	651	2 042	4 895	4 712	
	1901 - 1918	6 091	1 971	2 665	384	990	4 035	1 582	
	1919 - 1948	16 202	9 671	4 289	921	1 210	5 358	9 902	
	1949 - 1968	13 377	7 496	5 224	186	430	8 512	4 568	
	1969 - 1981	11 428	8 888	2 322	85	130	8 344	2 913	
	1982 - 1987	6 794	5 811	913	43	21	4 957	1 741	
	1988 - 1990	2 273	2 112	134	19	6	1 397	821	
	1991 und später	3 535	3 399	112	11	6	1 311	2 124	
	Zusammen	70 611	43 531	19 545	2 300	4 835	38 809	28 363	
65	Oberhavel								
	Gebäude								
	von ... bis ... errichtet bis 1900	9 407	3 991	3 076	544	1 686	4 546	4 243	
	1901 - 1918	6 379	2 777	2 172	437	951	4 009	1 980	
	1919 - 1948	22 657	12 668	7 100	1 097	1 648	9 817	12 027	
	1949 - 1968	9 668	5 466	3 952	89	147	7 037	2 421	
	1969 - 1981	9 563	8 731	771	28	17	6 932	2 488	
	1982 - 1987	5 899	5 416	462	15	3	4 223	1 642	
	1988 - 1990	2 338	2 193	139	4	1	1 621	711	
	1991 und später	4 578	4 508	63	7	-	2 333	2 036	
	Zusammen	70 489	45 750	17 735	2 221	4 453	40 518	27 548	
66	Oberspreewald-Lausitz								
	Gebäude								
	von ... bis ... errichtet bis 1900	6 784	2 689	2 245	788	908	2 215	3 715	
	1901 - 1918	4 923	1 992	1 257	1 157	443	2 124	2 092	
	1919 - 1948	13 708	6 953	3 604	2 053	925	5 083	7 486	
	1949 - 1968	21 823	14 365	4 396	2 852	169	18 587	2 335	
	1969 - 1981	9 997	9 262	691	19	22	8 462	1 454	
	1982 - 1987	6 353	6 097	243	9	3	5 437	870	
	1988 - 1990	3 210	3 152	45	8	3	2 756	426	
	1991 und später	1 274	1 248	17	4	3	383	851	
	Zusammen	68 072	45 758	12 498	6 890	2 476	45 047	19 229	

*) Ohne Wohnheime, ohne Wohngebäude nur mit 1 oder 2 Ferien-/Freizeitwohneinheiten.

1) Ohne Ferien-/Freizeitwohnungen.

Gebäude- und Wohnungszählung 1995

Noch: 8 Wohnungen in Wohngebäuden *) nach Baujahr, Ausstattung und Art der Nutzung

Schl. Nr.	Gebiet Baujahr	Insgesamt 1)	Darunter				Miet- wohnungen	Eigen- tümer- wohnungen
			mit Bad/Dusche und WC innerhalb der Wohnung		ohne Bad / Dusche innerhalb der Wohnung			
			mit	ohne	mit	ohne		
			Sammelheizung		WC in der Wohnung			
67	Oder-Spree							
	Gebäude							
	von ... bis ... errichtet							
	bis 1900	8 620	4 212	2 444	521	1 291	3 269	4 579
	1901 - 1918	5 681	2 923	1 489	414	761	2 758	2 492
	1919 - 1948	15 920	10 282	3 407	821	1 226	5 996	9 231
	1949 - 1968	19 298	13 386	5 536	169	179	15 147	3 180
	1969 - 1981	15 049	14 014	942	56	29	12 189	2 548
	1982 - 1987	8 005	7 395	573	33	-	6 234	1 573
	1988 - 1990	2 780	2 629	144	4	-	2 107	657
	1991 und später	2 849	2 804	39	3	1	976	1 803
	Zusammen	78 202	57 645	14 574	2 021	3 491	48 676	26 063
68	Ostprignitz-Ruppin							
	Gebäude							
	von ... bis ... errichtet							
	bis 1900	12 827	5 559	4 118	699	2 205	5 394	6 140
	1901 - 1918	3 496	1 763	1 017	205	470	1 835	1 348
	1919 - 1948	8 427	4 735	2 746	334	538	3 697	4 160
	1949 - 1968	5 691	3 828	1 680	65	103	3 797	1 775
	1969 - 1981	8 285	7 296	920	56	12	6 256	1 499
	1982 - 1987	3 661	3 323	311	17	4	2 543	1 039
	1988 - 1990	2 213	2 025	171	7	3	1 697	508
	1991 und später	1 712	1 656	48	5	2	713	969
	Zusammen	46 312	30 185	11 011	1 388	3 337	25 932	17 438
69	Potsdam-Mittelmark							
	Gebäude							
	von ... bis ... errichtet							
	bis 1900	13 156	6 819	4 105	609	1 449	4 069	8 251
	1901 - 1918	6 221	3 473	1 665	284	720	2 457	3 441
	1919 - 1948	22 092	14 849	5 187	913	1 010	9 813	11 468
	1949 - 1968	8 478	5 074	3 016	242	128	5 404	2 825
	1969 - 1981	7 236	5 888	1 221	86	29	3 995	2 982
	1982 - 1987	4 076	3 375	638	52	8	2 080	1 955
	1988 - 1990	2 549	2 227	301	15	6	1 631	856
	1991 und später	5 092	4 920	157	4	4	2 552	2 325
	Zusammen	68 900	46 625	16 290	2 205	3 354	32 001	34 103
70	Prignitz							
	Gebäude							
	von ... bis ... errichtet							
	bis 1900	10 456	4 849	2 936	682	1 787	3 977	5 161
	1901 - 1918	5 766	2 431	1 456	529	1 157	3 042	1 759
	1919 - 1948	9 600	5 577	2 602	636	658	4 312	4 525
	1949 - 1968	7 269	5 180	1 843	74	144	5 396	1 750
	1969 - 1981	5 732	4 985	780	28	15	4 574	1 105
	1982 - 1987	2 367	1 906	453	6	1	1 536	803
	1988 - 1990	1 752	1 639	110	2	1	1 283	440
	1991 und später	1 370	1 319	45	2	1	444	906
	Zusammen	44 312	27 806	10 225	1 959	3 764	24 564	16 449
71	Spree-Neiße							
	Gebäude							
	von ... bis ... errichtet							
	bis 1900	8 919	3 433	2 691	303	2 215	3 578	3 751
	1901 - 1918	6 487	2 609	1 948	328	1 431	3 228	2 320
	1919 - 1948	14 199	7 921	3 964	721	1 375	5 567	7 652
	1949 - 1968	14 023	9 907	3 039	696	320	10 655	2 865
	1969 - 1981	11 189	10 451	607	96	25	8 914	1 910
	1982 - 1987	5 562	5 232	135	184	7	4 084	1 287
	1988 - 1990	2 101	2 007	79	11	1	1 486	601
	1991 und später	2 475	2 413	47	7	5	386	2 047
	Zusammen	64 955	43 973	12 510	2 346	5 379	37 898	22 433
72	Teltow-Fläming							
	Gebäude							
	von ... bis ... errichtet							
	bis 1900	10 744	4 748	3 370	593	1 837	4 749	4 952
	1901 - 1918	5 666	2 525	1 566	383	1 063	3 117	2 011
	1919 - 1948	18 236	11 415	4 733	1 019	952	8 252	9 016
	1949 - 1968	9 240	3 977	4 941	158	146	7 139	1 979
	1969 - 1981	7 543	6 255	1 233	42	11	5 334	1 927
	1982 - 1987	4 194	3 738	431	17	8	2 867	1 306
	1988 - 1990	2 313	2 214	88	5	5	1 599	707
	1991 und später	3 434	3 362	66	1	4	1 728	1 595
	Zusammen	61 370	38 234	16 428	2 218	4 026	34 785	23 493

*) Ohne Wohnheime, ohne Wohngebäude nur mit 1 oder 2 Ferien-/Freizeitwohneinheiten.
1) Ohne Ferien-/Freizeitwohnungen.

Gebäude- und Wohnungszählung 1995

Noch: 8 Wohnungen in Wohngebäuden *) nach Baujahr, Ausstattung und Art der Nutzung

Schl. Nr.	Gebiet - Baujahr	Insgesamt 1)	Darunter						
			mit Bad/Dusche und WC innerhalb der Wohnung		ohne Bad / Dusche innerhalb der Wohnung		Miet- wohnungen	Eigen- tümer- wohnungen	
			mit	ohne	mit	ohne			
			Sammelheizung		WC in der Wohnung				
73	Uckermark								
	Gebäude								
	von ... bis ... errichtet								
	bis 1900	9 375	3 407	3 712	474	1 632	4 278	3 916	
	1901 - 1918	3 425	1 186	1 474	230	500	2 097	1 027	
	1919 - 1948	9 151	5 030	2 821	465	769	3 866	4 648	
	1949 - 1968	18 946	14 919	3 580	107	301	15 006	3 128	
	1969 - 1981	17 121	15 124	1 901	80	14	14 723	1 666	
	1982 - 1987	5 355	4 840	484	24	5	4 099	1 100	
	1988 - 1990	2 772	2 625	141	5	1	2 244	496	
	1991 und später	1 720	1 672	43	2	1	428	1 268	
	Zusammen	67 865	48 803	14 156	1 387	3 223	46 741	17 249	
12	Brandenburg								
	Gebäude								
	von ... bis ... errichtet								
	bis 1900	153 503	63 785	50 442	8 928	27 324	66 617	68 780	
	1901 - 1918	90 966	38 691	28 597	7 477	14 530	51 544	29 736	
	1919 - 1948	251 678	144 391	72 357	15 546	17 130	112 181	124 768	
	1949 - 1968	195 482	123 163	63 521	5 282	3 047	150 437	38 543	
	1969 - 1981	203 174	183 253	18 397	860	559	166 087	30 692	
	1982 - 1987	92 746	85 615	6 530	450	114	71 665	19 117	
	1988 - 1990	41 014	38 701	2 118	128	45	31 365	8 871	
	1991 und später	45 630	44 568	887	84	52	20 215	23 702	
	Zusammen	1 074 193	722 167	242 849	38 755	62 801	670 111	344 209	
12	Brandenburg Kreisfreie Städte								
	Gebäude								
	von ... bis ... errichtet								
	bis 1900	17 291	5 873	6 386	1 130	3 546	10 889	2 336	
	1901 - 1918	13 386	4 892	4 765	1 160	2 324	9 549	1 414	
	1919 - 1948	33 843	16 124	14 505	1 871	1 167	23 432	7 854	
	1949 - 1968	31 179	18 410	12 498	136	122	28 735	1 448	
	1969 - 1981	64 184	62 123	2 004	19	34	61 213	1 581	
	1982 - 1987	25 155	24 719	419	9	7	24 073	766	
	1988 - 1990	8 604	8 373	219	6	6	8 109	371	
	1991 und später	5 019	4 927	82	8	2	3 227	1 590	
	Zusammen	198 661	145 441	40 878	4 339	7 208	169 227	17 360	
12	Brandenburg Landkreise								
	Gebäude								
	von ... bis ... errichtet								
	bis 1900	136 212	57 912	44 056	7 798	23 778	55 728	66 444	
	1901 - 1918	77 580	33 799	23 832	6 317	12 206	41 995	28 322	
	1919 - 1948	217 835	128 267	57 852	13 675	15 963	88 749	116 914	
	1949 - 1968	164 303	104 753	51 023	5 146	2 925	121 702	37 095	
	1969 - 1981	138 990	121 130	16 393	841	525	104 874	29 111	
	1982 - 1987	67 591	60 896	6 111	441	107	47 592	18 351	
	1988 - 1990	32 410	30 328	1 899	122	39	23 256	8 500	
	1991 und später	40 611	39 641	805	76	50	16 988	22 112	
	Zusammen	875 532	576 726	201 971	34 416	55 593	500 884	326 849	

*) Ohne Wohnheime, ohne Wohngebäude nur mit 1 oder 2 Ferien-/Freizeitwohneinheiten.
1) Ohne Ferien-/Freizeitwohnungen.

Schl. Nr. - Lfd. Nr.	Gebiet - Baujahr	Insgesamt 1)	Darunter		Grund des	
			leerstehende Wohnungen	noch nicht bezogene Neubaubwohnung	Wechsel des Wohnungsnutzers	Umbau, Modernisierung
Kreisfreie Städte						
51	Brandenburg an der Havel					
	Gebäude					
	von ... bis ... errichtet					
1	bis 1900	4 406	1 262	-	72	311
2	1901 - 1918	4 366	944	-	78	113
3	1919 - 1948	11 758	711	-	112	148
4	1949 - 1968	7 877	150	-	38	54
5	1969 - 1981	7 440	126	-	14	1
6	1982 - 1987	4 027	17	-	14	-
7	1988 - 1990	916	10	-	5	-
8	1991 und später	496	6	1	-	1
9	Zusammen	41 286	3 226	1	333	628
52	Cottbus					
	Gebäude					
	von ... bis ... errichtet					
10	bis 1900	2 542	567	-	69	313
11	1901 - 1918	2 381	498	-	58	387
12	1919 - 1948	6 191	505	-	64	305
13	1949 - 1968	10 337	434	-	150	234
14	1969 - 1981	23 350	472	-	294	119
15	1982 - 1987	7 416	145	-	135	5
16	1988 - 1990	2 674	29	-	24	4
17	1991 und später	1 684	32	13	18	-
18	Zusammen	56 575	2 682	13	812	1 367
53	Frankfurt (Oder)					
	Gebäude					
	von ... bis ... errichtet					
19	bis 1900	1 868	570	-	125	219
20	1901 - 1918	1 515	378	-	108	124
21	1919 - 1948	5 588	634	-	161	233
22	1949 - 1968	5 993	315	-	149	104
23	1969 - 1981	15 192	236	-	173	2
24	1982 - 1987	4 805	81	-	78	1
25	1988 - 1990	2 088	72	-	26	-
26	1991 und später	817	22	5	2	15
27	Zusammen	37 866	2 308	5	822	698
54	Potsdam					
	Gebäude					
	von ... bis ... errichtet					
28	bis 1900	8 475	1 667	-	70	412
29	1901 - 1918	5 124	603	-	49	195
30	1919 - 1948	10 306	707	-	34	260
31	1949 - 1968	6 972	97	-	10	18
32	1969 - 1981	18 202	556	-	40	6
33	1982 - 1987	8 907	73	-	61	11
34	1988 - 1990	2 926	13	-	9	4
35	1991 und später	2 022	142	125	1	3
36	Zusammen	62 934	3 858	125	274	909
Landkreise						
60	Barnim					
	Gebäude					
	von ... bis ... errichtet					
37	bis 1900	8 963	809	-	253	144
38	1901 - 1918	6 462	462	-	148	94
39	1919 - 1948	18 432	1 340	-	144	190
40	1949 - 1968	7 388	201	-	55	45
41	1969 - 1981	12 340	952	-	86	9
42	1982 - 1987	5 193	340	-	99	92
43	1988 - 1990	1 944	147	-	33	1
44	1991 und später	3 511	253	221	4	13
45	Zusammen	64 233	4 504	221	822	588
61	Dahme-Spreewald					
	Gebäude					
	von ... bis ... errichtet					
46	bis 1900	7 477	496	-	58	128
47	1901 - 1918	5 612	332	-	33	99
48	1919 - 1948	16 538	637	-	71	177
49	1949 - 1968	9 068	175	-	14	30
50	1969 - 1981	8 353	316	-	2	5
51	1982 - 1987	4 284	183	-	4	22
52	1988 - 1990	1 907	8	-	5	-
53	1991 und später	3 766	256	222	8	6
54	Zusammen	57 005	2 403	222	195	467

*) Ohne Wohnheime, ohne Wohngebäude nur mit 1 oder 2 Ferien-/Freizeitwohneinheiten.
1) Ohne Ferien-/Freizeitwohneinheiten.

Wohnungszählung 1995

nach Baujahr sowie Grund und Dauer des Leerstehens

Leerstehens			Dauer des Leerstehens in ... Monaten					Schl Nr. - Lfd. Nr.
schwerwiegende Mängel	für den Abriss vorgesehen	sonstiger Grund	bis zu 3	4 - 12	13 - 24	25 - 48	49 und mehr	
728	6	145	129	256	171	283	423	1
602	38	113	92	207	197	212	236	2
289	9	153	167	212	190	71	91	3
30	1	27	37	56	12	21	24	4
49	56	6	13	2	47	59	5	5
2	-	1	14	3	-	-	-	6
4	-	1	5	-	-	2	3	7
-	-	4	2	4	-	-	-	8
1 704	110	450	439	740	617	648	782	9
112	21	52	75	94	90	159	149	10
30	1	22	42	113	148	96	99	11
46	10	80	88	163	88	103	63	12
25	1	24	129	174	67	55	9	13
11	-	48	238	162	58	11	3	14
2	-	3	89	55	-	1	-	15
-	-	1	15	12	2	-	-	16
-	-	1	14	17	1	-	-	17
226	33	231	690	790	454	425	323	18
168	7	51	33	163	88	73	213	19
118	-	28	38	145	28	71	96	20
175	8	57	67	165	192	150	60	21
53	-	9	95	115	43	54	8	22
57	-	4	118	38	16	63	1	23
-	-	2	60	17	2	1	1	24
6	-	40	25	1	40	-	6	25
-	-	-	3	14	-	5	-	26
577	15	191	439	658	409	417	385	27
847	26	312	145	827	249	231	215	28
166	22	171	116	338	63	44	42	29
147	32	234	67	248	243	86	63	30
20	3	46	11	77	5	3	1	31
9	-	501	34	20	472	3	27	32
-	-	1	58	15	-	-	-	33
-	-	-	7	2	4	-	-	34
-	-	13	57	83	2	-	-	35
1 189	83	1 278	495	1 610	1 038	367	348	36
209	33	170	269	183	134	162	61	37
153	6	61	167	106	77	88	24	38
564	43	399	173	216	152	761	38	39
42	4	55	52	52	36	52	9	40
314	80	463	64	61	127	708	12	41
44	1	104	89	50	112	89	-	42
-	-	113	13	22	45	66	1	43
1	-	14	170	78	4	1	-	44
1 327	167	1 379	997	748	687	1 927	145	45
115	26	169	68	171	102	98	57	46
46	13	141	53	138	62	41	38	47
108	30	251	124	270	86	111	46	48
5	2	124	44	40	68	20	3	49
2	2	305	53	68	9	12	174	50
1	-	156	22	24	4	2	131	51
-	-	3	4	1	-	2	1	52
-	-	20	179	72	2	2	1	53
277	73	1 169	547	784	333	288	451	54

Schl. Nr. Lfd. Nr.	Gebiet Baujahr	Insgesamt 1)	Darunter		Grund des	
			leerstehende Wohnungen	noch nicht bezogene Neubauwohnung	Wechsel des Wohnungsnutzers	Umbau, Modernisierung
62	Elbe-Elster					
	Gebäude					
	von ... bis ... errichtet					
55	bis 1900	10 833	1 205	-	117	291
56	1901 - 1918	6 571	634	-	72	162
57	1919 - 1948	14 274	676	-	116	195
58	1949 - 1968	9 822	199	-	41	41
59	1969 - 1981	8 016	488	-	11	11
60	1982 - 1987	3 143	18	-	1	3
61	1988 - 1990	1 980	17	-	2	1
62	1991 und später	1 793	17	8	-	6
63	Zusammen	56 432	3 254	8	360	710
63	Havelland					
	Gebäude					
	von ... bis ... errichtet					
64	bis 1900	7 740	721	-	31	146
65	1901 - 1918	4 800	454	-	34	130
66	1919 - 1948	18 399	1 203	-	139	222
67	1949 - 1968	10 212	624	-	46	55
68	1969 - 1981	7 138	321	-	9	7
69	1982 - 1987	2 705	217	-	4	11
70	1988 - 1990	2 278	225	-	5	101
71	1991 und später	3 502	124	71	46	4
72	Zusammen	56 774	3 889	71	314	676
64	Märkisch-Oderland					
	Gebäude					
	von ... bis ... errichtet					
73	bis 1900	10 911	1 304	-	118	261
74	1901 - 1918	6 091	474	-	46	76
75	1919 - 1948	16 202	942	-	93	285
76	1949 - 1968	13 377	297	-	49	59
77	1969 - 1981	11 428	171	-	39	19
78	1982 - 1987	6 794	96	-	20	2
79	1988 - 1990	2 273	55	-	2	3
80	1991 und später	3 535	100	64	5	15
81	Zusammen	70 611	3 439	64	372	720
65	Oberhavel					
	Gebäude					
	von ... bis ... errichtet					
82	bis 1900	9 407	618	-	71	163
83	1901 - 1918	6 379	390	-	60	115
84	1919 - 1948	22 657	815	-	71	190
85	1949 - 1968	9 668	210	-	26	25
86	1969 - 1981	9 563	143	-	5	9
87	1982 - 1987	5 899	34	-	6	5
88	1988 - 1990	2 338	6	-	-	4
89	1991 und später	4 578	209	164	26	6
90	Zusammen	70 489	2 423	164	265	517
66	Oberspreewald-Lausitz					
	Gebäude					
	von ... bis ... errichtet					
91	bis 1900	6 784	854	-	62	117
92	1901 - 1918	4 923	707	-	41	92
93	1919 - 1948	13 708	1 139	-	82	191
94	1949 - 1968	21 823	901	-	86	124
95	1969 - 1981	9 997	81	-	36	20
96	1982 - 1987	6 353	46	-	29	9
97	1988 - 1990	3 210	28	-	21	1
98	1991 und später	1 274	40	25	4	1
99	Zusammen	68 072	3 796	25	361	555
67	Oder-Spree					
	Gebäude					
	von ... bis ... errichtet					
100	bis 1900	8 620	772	-	79	178
101	1901 - 1918	5 681	431	-	73	115
102	1919 - 1948	15 920	693	-	82	199
103	1949 - 1968	19 298	971	-	181	65
104	1969 - 1981	15 049	312	-	64	18
105	1982 - 1987	8 005	198	-	100	11
106	1988 - 1990	2 780	16	-	10	1
107	1991 und später	2 849	70	36	6	6
108	Zusammen	78 202	3 463	36	595	593

*) Ohne Wohnheime, ohne Wohngebäude nur mit 1 oder 2 Ferien-/Freizeitwohneinheiten.
1) Ohne Ferien-/Freizeitwohnungen.

Wohnungszählung 1995

nach Baujahr sowie Grund und Dauer des Leerstehens

Leerstehens			Dauer des Leerstehens in ... Monaten					Schl Nr. - Lfd. Nr.
schwerwiegende Mängel	für den Abriss vorgesehen	sonstiger Grund	bis zu 3	4 - 12	13 - 24	25 - 48	49 und mehr	
364	115	318	117	307	269	346	166	55
132	17	251	72	183	129	187	63	56
84	30	251	78	239	173	132	54	57
62	2	53	20	51	41	76	11	58
402	-	64	10	25	9	438	6	59
1	-	13	2	6	3	6	1	60
-	-	14	4	5	3	5	-	61
-	-	3	3	12	2	-	-	62
1 045	164	967	306	828	629	1 190	301	63
191	58	295	82	218	116	186	119	64
117	24	149	73	153	89	79	60	65
237	56	549	127	330	188	481	77	66
28	16	479	44	96	27	450	7	67
33	-	272	17	18	10	192	84	68
1	-	201	5	6	3	191	12	69
-	-	119	7	3	1	1	213	70
-	-	3	68	54	1	1	-	71
607	154	2 067	423	878	435	1 581	572	72
409	141	375	118	380	210	330	266	73
214	48	90	61	157	85	122	49	74
204	60	300	96	300	186	256	104	75
88	6	95	33	79	58	105	22	76
80	-	33	45	17	16	86	7	77
60	-	14	22	11	10	52	1	78
39	-	11	5	9	1	39	1	79
-	-	16	23	69	4	4	-	80
1 094	255	934	403	1 022	570	994	450	81
183	45	156	87	229	126	103	73	82
71	11	133	84	148	70	52	36	83
139	59	354	156	289	159	138	71	84
14	4	141	29	54	72	27	28	85
2	-	127	17	41	39	20	26	86
2	-	21	4	15	7	6	2	87
-	-	2	4	2	-	-	-	88
-	-	13	51	146	12	-	-	89
411	119	947	432	924	485	346	236	90
151	41	483	66	232	155	220	181	91
122	8	444	48	201	142	202	114	92
126	45	695	93	414	279	224	129	93
20	18	653	180	422	212	78	9	94
2	-	23	46	17	6	8	4	95
-	-	8	32	10	2	2	-	96
-	-	6	21	4	1	2	-	97
-	-	10	4	35	-	1	-	98
421	112	2 322	490	1 335	797	737	437	99
227	44	244	132	208	137	177	118	100
115	9	119	89	122	72	67	81	101
129	24	259	103	244	142	151	53	102
24	3	698	177	364	183	164	83	103
4	2	224	67	81	46	117	1	104
3	-	84	74	80	15	28	1	105
-	-	5	10	5	-	1	-	106
1	-	21	30	38	2	-	-	107
503	82	1 654	682	1 142	597	705	337	108

Schl Nr. - lfd. Nr.	Gebiet - Baujahr	Insgesamt 1)	Derunter		Grund des		
			leerstehende Wohnungen	noch nicht bezogene Neubauwohnung	Wachsel des Wohnungsnutzers	Umbau, Modernisierung	
68	Ostprignitz-Ruppin						
	Gebäude						
	von ... bis ... errichtet						
109	bis 1900	12 827	1 293	-	90	473	
110	1901 - 1918	3 496	313	-	36	102	
111	1919 - 1948	8 427	570	-	61	168	
112	1949 - 1968	5 691	119	-	22	39	
113	1969 - 1981	8 285	530	-	15	188	
114	1982 - 1987	3 661	79	-	7	3	
115	1988 - 1990	2 213	8	-	3	1	
116	1991 und später	1 712	30	23	1	4	
117	Zusammen	46 312	2 942	23	235	978	
69	Potsdam-Mittelmark						
	Gebäude						
	von ... bis ... errichtet						
118	bis 1900	13 156	836	-	89	213	
119	1901 - 1918	6 221	323	-	40	67	
120	1919 - 1948	22 092	811	-	116	249	
121	1949 - 1968	8 478	249	-	19	41	
122	1969 - 1981	7 236	259	-	8	18	
123	1982 - 1987	4 076	41	-	4	10	
124	1988 - 1990	2 549	62	-	4	2	
125	1991 und später	5 092	215	127	7	12	
126	Zusammen	68 900	2 796	127	287	612	
70	Prignitz						
	Gebäude						
	von ... bis ... errichtet						
127	bis 1900	10 456	1 318	-	122	231	
128	1901 - 1918	5 766	965	-	51	137	
129	1919 - 1948	9 600	763	-	68	165	
130	1949 - 1968	7 269	123	-	19	26	
131	1969 - 1981	5 732	53	-	17	6	
132	1982 - 1987	2 367	28	-	5	3	
133	1988 - 1990	1 752	29	-	11	-	
134	1991 und später	1 370	20	14	3	2	
135	Zusammen	44 312	3 299	14	296	570	
71	Spree-Neiße						
	Gebäude						
	von ... bis ... errichtet						
136	bis 1900	8 919	1 590	-	133	310	
137	1901 - 1918	6 487	939	-	83	187	
138	1919 - 1948	14 199	980	-	86	315	
139	1949 - 1968	14 023	503	-	87	235	
140	1969 - 1981	11 189	365	-	89	104	
141	1982 - 1987	5 562	191	-	15	113	
142	1988 - 1990	2 101	14	-	8	4	
143	1991 und später	2 475	42	19	1	6	
144	Zusammen	64 955	4 624	19	502	1 274	
72	Teltow-Fläming						
	Gebäude						
	von ... bis ... errichtet						
145	bis 1900	10 744	1 043	-	80	280	
146	1901 - 1918	5 666	538	-	73	126	
147	1919 - 1948	18 236	968	-	90	403	
148	1949 - 1968	9 240	122	-	9	18	
149	1969 - 1981	7 543	282	-	16	169	
150	1982 - 1987	4 194	21	-	6	3	
151	1988 - 1990	2 313	7	-	4	-	
152	1991 und später	3 434	111	65	23	8	
153	Zusammen	61 370	3 092	65	301	927	
73	Uckermark						
	Gebäude						
	von ... bis ... errichtet						
154	bis 1900	9 375	1 181	-	115	220	
155	1901 - 1918	3 425	301	-	27	77	
156	1919 - 1948	9 151	637	-	56	196	
157	1949 - 1968	18 946	812	-	197	260	
158	1969 - 1981	17 121	732	-	168	24	
159	1982 - 1987	5 355	156	-	16	2	
160	1988 - 1990	2 772	32	-	11	1	
161	1991 und später	1 720	24	15	4	1	
162	Zusammen	67 865	3 875	15	594	781	

*) Ohne Wohnheime, ohne Wohngebäude nur mit 1 oder 2 Ferien-/Freizeitwohneinheiten.
1) Ohne Ferien-/Freizeitwohnungen.

Wohnungszählung 1995

nach Baujahr sowie Grund und Dauer des Leerstehens

Leerstehens			Dauer des Leerstehens in ... Monaten					Schl Nr. - Lfd. Nr.
schwerwiegende Mängel	für den Abriss vorgesehen	sonstiger Grund	bis zu 3	4 - 12	13 - 24	25 - 48	49 und mehr	
363	43	324	196	348	307	300	142	109
69	9	97	60	124	51	49	29	110
95	8	238	85	191	95	137	62	111
10	2	46	32	43	14	22	8	112
5	1	321	14	19	162	256	79	113
1	-	68	5	8	61	3	2	114
2	-	2	3	4	-	-	1	115
-	-	2	18	12	-	-	-	116
545	63	1 098	413	749	690	767	323	117
165	35	334	109	247	182	171	127	118
69	5	142	59	110	68	50	36	119
105	26	315	161	308	146	117	79	120
22	6	161	46	47	43	93	20	121
5	8	220	29	19	24	172	15	122
1	1	25	12	12	2	11	4	123
-	-	56	5	6	3	47	1	124
2	-	67	59	144	12	-	-	125
369	81	1 320	480	893	480	661	282	126
376	24	565	121	359	293	316	229	127
244	8	525	74	258	231	233	169	128
174	18	338	90	276	154	166	77	129
22	1	55	23	52	19	24	5	130
12	2	16	14	21	6	10	2	131
11	-	9	6	8	4	7	3	132
-	-	18	14	10	4	1	-	133
-	-	1	3	16	-	1	-	134
839	53	1 527	345	1 000	711	758	485	135
666	110	371	181	391	269	350	399	136
435	47	187	84	250	198	231	176	137
230	35	314	115	320	192	220	133	138
59	8	114	107	126	214	40	16	139
2	-	170	89	121	114	35	6	140
4	-	59	19	11	141	18	2	141
-	-	2	3	8	2	1	-	142
5	-	11	7	32	1	2	-	143
1 401	200	1 228	605	1 259	1 131	897	732	144
346	57	360	77	260	216	292	198	145
201	13	125	69	171	128	104	66	146
128	16	331	116	398	142	117	195	147
11	2	82	21	49	18	14	20	148
1	-	96	11	19	5	9	238	149
1	-	11	4	8	2	6	1	150
-	-	3	2	5	-	-	-	151
1	-	14	66	37	8	-	-	152
689	88	1 022	366	947	519	542	718	153
414	52	380	113	356	250	305	157	154
103	4	90	41	115	59	69	17	155
123	10	252	78	169	109	144	137	156
34	31	290	86	146	295	185	100	157
42	-	498	106	308	206	70	42	158
47	-	91	20	31	95	7	3	159
-	-	20	14	14	3	1	-	160
-	-	4	8	15	-	-	1	161
763	97	1 625	466	1 154	1 017	781	457	162

Schl. Nr. - Lfd. Nr.	Gebiet - Baujahr	Insgesamt 1)	Darunter	Grund des			
			leerstehende Wohnungen	noch nicht bezogene Neubauwohnung	Wechsel des Wohnungsnutzers	Umbau, Modernisierung	
12 Brandenburg							
Gebäude							
	von ... bis ... errichtet						
163	bis 1900	153 503	18 106	-	1 754	4 330	
164	1901 - 1918	90 966	9 686	-	1 110	2 398	
165	1919 - 1948	251 678	14 729	-	1 646	4 091	
166	1949 - 1968	195 482	6 502	-	1 198	1 473	
167	1969 - 1981	203 174	6 395	-	1 086	735	
168	1982 - 1987	92 746	1 964	-	604	306	
169	1988 - 1990	41 014	778	-	183	128	
170	1991 und später	45 630	1 713	1 218	159	109	
171	Zusammen	1 074 193	59 873	1 218	7 740	13 570	
12 Brandenburg Kreisfreie Städte							
Gebäude							
	von ... bis ... errichtet						
172	bis 1900	17 291	4 066	-	336	1 255	
173	1901 - 1918	13 386	2 423	-	293	819	
174	1919 - 1948	33 843	2 557	-	371	946	
175	1949 - 1968	31 179	996	-	347	410	
176	1969 - 1981	64 184	1 390	-	521	128	
177	1982 - 1987	25 155	316	-	288	17	
178	1988 - 1990	8 604	124	-	64	8	
179	1991 und später	5 019	202	144	21	19	
180	Zusammen	198 661	12 074	144	2 241	3 602	
12 Brandenburg Landkreise							
Gebäude							
	von ... bis ... errichtet						
181	bis 1900	136 212	14 040	-	1 418	3 075	
182	1901 - 1918	77 580	7 263	-	817	1 579	
183	1919 - 1948	217 835	12 172	-	1 275	3 145	
184	1949 - 1968	164 303	5 506	-	851	1 063	
185	1969 - 1981	138 990	5 005	-	565	607	
186	1982 - 1987	67 591	1 648	-	316	289	
187	1988 - 1990	32 410	654	-	119	120	
188	1991 und später	40 611	1 511	1 074	138	90	
189	Zusammen	875 532	47 799	1 074	5 499	9 968	

*) Ohne Wohnheime, ohne Wohngebäude nur mit 1 oder 2 Ferien-/Freizeitwohneinheiten.
1) Ohne Ferien-/Freizeitwohnungen.

Wohnungszählung 1995

nach Baujahr sowie Grund und Dauer des Leerstehens

Leerstehens			Dauer des Leerstehens in ... Monaten					Schl Nr. - Lfd. Nr.
schwerwiegende Mängel	für den Abriss vorgesehen	sonstiger Grund	bis zu 3	4 - 12	13 - 24	25 - 48	49 und mehr	
6 034	884	5 104	2 118	5 229	3 364	4 102	3 293	163
3 007	283	2 888	1 322	3 039	1 897	1 997	1 431	164
3 103	519	5 370	1 964	4 752	2 916	3 565	1 532	165
569	110	3 152	1 166	2 043	1 427	1 483	383	166
1 032	151	3 391	985	1 037	1 372	2 269	732	167
181	2	871	537	370	463	430	164	168
51	-	416	161	113	109	168	227	169
10	-	217	765	878	51	17	2	170
13 987	1 949	21 409	9 018	17 461	11 599	14 031	7 764	171
1 855	60	560	382	1 340	598	746	1 000	172
916	61	334	288	803	436	423	473	173
657	59	524	369	788	713	410	277	174
128	5	106	272	422	127	133	42	175
126	56	559	403	222	593	136	36	176
4	-	7	221	90	2	2	1	177
10	-	42	52	15	46	2	9	178
-	-	18	76	118	3	5	-	179
3 696	241	2 150	2 063	3 798	2 518	1 857	1 838	180
4 179	824	4 544	1 736	3 889	2 766	3 356	2 293	181
2 091	222	2 554	1 034	2 236	1 461	1 574	958	182
2 446	460	4 846	1 595	3 964	2 203	3 155	1 255	183
441	105	3 046	894	1 621	1 300	1 350	341	184
906	95	2 832	582	815	779	2 133	696	185
177	2	864	316	280	461	428	163	186
41	-	374	109	98	63	166	218	187
10	-	199	689	760	48	12	2	188
10 291	1 708	19 259	6 955	13 663	9 081	12 174	5 926	189

Gebäude- und

10 Wohnungen in Wohngebäuden *) nach Baujahr, Bauweise,

Schl Nr. - lfd. Nr.	Gebiet Baujahr	Insgesamt 1)	Und zwar nach ...			
			Bauweise		Erhaltung	
			traditionelle Bauweise	Montage-	Gebäude ohne Schäden	Gebäude mit schweren Schäden an mindestens einem Bauteil
Kreisfreie Städte						
51	Brandenburg an der Havel					
	Gebäude					
	von ... bis ... errichtet					
1	bis 1900	4 406	4 406	-	456	1 578
2	1901 - 1918	4 366	4 366	-	575	1 321
3	1919 - 1948	11 758	11 758	-	2 284	1 823
4	1949 - 1968	7 877	5 922	1 955	636	1 133
5	1969 - 1981	7 440	1 626	5 814	242	290
6	1982 - 1987	4 027	320	3 707	224	46
7	1988 - 1990	916	183	733	127	6
8	1991 und später	496	408	88	428	2
9	Zusammen	41 286	28 989	12 297	4 972	6 199
52	Cottbus					
	Gebäude					
	von ... bis ... errichtet					
10	bis 1900	2 542	2 542	-	289	466
11	1901 - 1918	2 381	2 381	-	451	306
12	1919 - 1948	6 191	6 191	-	1 317	591
13	1949 - 1968	10 337	2 675	7 662	2 080	533
14	1969 - 1981	23 350	854	22 496	1 588	1 053
15	1982 - 1987	7 416	330	7 086	2 269	5
16	1988 - 1990	2 674	141	2 533	1 345	1
17	1991 und später	1 684	797	887	1 056	1
18	Zusammen	56 575	15 911	40 664	10 395	2 956
53	Frankfurt (Oder)					
	Gebäude					
	von ... bis ... errichtet					
19	bis 1900	1 868	1 868	-	268	401
20	1901 - 1918	1 515	1 515	-	239	339
21	1919 - 1948	5 588	5 588	-	1 269	636
22	1949 - 1968	5 993	3 178	2 815	873	1 247
23	1969 - 1981	15 192	634	14 558	1 081	1 905
24	1982 - 1987	4 805	145	4 660	207	513
25	1988 - 1990	2 088	102	1 986	179	6
26	1991 und später	817	589	228	613	-
27	Zusammen	37 866	13 619	24 247	4 729	5 047
54	Potsdam					
	Gebäude					
	von ... bis ... errichtet					
28	bis 1900	8 475	8 475	-	746	2 289
29	1901 - 1918	5 124	5 124	-	616	749
30	1919 - 1948	10 306	10 306	-	1 749	1 233
31	1949 - 1968	6 972	3 475	3 497	1 476	270
32	1969 - 1981	18 202	951	17 251	2 309	1 223
33	1982 - 1987	8 907	382	8 525	1 166	23
34	1988 - 1990	2 926	155	2 771	360	31
35	1991 und später	2 022	1 598	424	1 543	2
36	Zusammen	62 934	30 466	32 468	9 965	5 820
Landkreise						
60	Barnim					
	Gebäude					
	von ... bis ... errichtet					
37	bis 1900	8 963	8 963	-	1 002	1 215
38	1901 - 1918	6 462	6 462	-	791	864
39	1919 - 1948	18 432	18 432	-	3 723	1 453
40	1949 - 1968	7 388	5 828	1 560	1 325	453
41	1969 - 1981	12 340	2 994	9 346	3 028	955
42	1982 - 1987	5 193	1 335	3 858	2 038	70
43	1988 - 1990	1 944	637	1 307	854	2
44	1991 und später	3 511	2 423	1 088	2 900	10
45	Zusammen	64 233	47 074	17 159	15 661	5 022

*) Ohne Wohnheime, ohne Wohngebäude nur mit 1 oder 2 Ferien-/Freizeitwohneinheiten.
1) Ohne Ferien-/Freizeitwohnungen.
2) Mehrfachnennungen möglich.

Wohnungszählung 1995

Erhaltungszustand sowie Abwasserentsorgung des Gebäudes

des Gebäudes										Schl Nr. - Lfd. Nr.
zustand							Abwasserentsorgung			
schwere Schäden am/an ... 2)							ohne Angabe	Kanali- sation	Klärgrube, Auffang- behälter mit Entleerung	Ver- sickerungs- anlage oder Sonstiges
Sockel	den Außen- wänden	der Treppen- anlage	der Dach- konstruktion	der Dachdeckung, Dachent- wässerung	den Schornsteinen					
915	797	355	492	1 035	785	7	3 978	397	31	1
872	664	256	276	705	538	10	3 943	400	23	2
720	806	165	125	822	804	36	10 723	954	81	3
325	551	33	55	675	111	-	7 631	235	11	4
1	125	1	3	164	1	10	7 070	351	19	5
6	24	10	-	6	-	1	3 877	141	9	6
-	-	-	6	6	-	-	837	78	1	7
-	-	2	-	-	-	1	299	196	1	8
2 839	2 967	822	957	3 413	2 239	65	38 358	2 752	176	9
171	277	205	153	286	230	1	1 933	511	98	10
110	183	120	118	162	150	1	1 853	464	64	11
70	95	346	188	255	239	1	4 097	1 794	300	12
55	151	23	17	125	414	1	9 869	416	52	13
12	11	1	-	837	214	3	22 902	425	23	14
2	3	1	2	5	2	-	7 182	222	12	15
-	-	1	-	1	-	-	2 574	98	2	16
-	-	-	-	1	-	1	1 129	515	40	17
420	720	696	478	1 672	1 249	8	51 539	4 445	591	18
205	149	214	278	240	227	10	1 677	173	18	19
122	61	108	182	183	163	-	1 428	81	6	20
155	115	107	311	284	304	-	5 273	290	25	21
13	262	12	670	120	956	2	5 815	168	10	22
-	12	1	1 622	255	136	-	15 107	84	1	23
1	55	-	390	67	-	-	4 757	48	-	24
6	-	6	6	6	6	-	2 055	32	1	25
-	-	-	-	-	-	-	710	107	-	26
502	654	448	3 459	1 155	1 792	12	36 822	983	61	27
1 230	1 348	762	1 053	1 206	1 029	258	8 022	404	49	28
265	445	80	201	269	148	3	4 936	177	11	29
423	778	241	269	478	375	98	9 802	466	38	30
32	81	11	19	160	84	-	6 803	161	8	31
33	637	27	29	1 083	59	26	18 091	108	3	32
9	5	1	5	1	15	1	8 852	54	1	33
5	5	24	4	4	10	2	2 904	22	-	34
-	-	-	-	2	-	1	1 920	100	2	35
1 997	3 299	1 146	1 580	3 203	1 720	389	61 330	1 492	112	36
726	349	335	316	506	496	11	4 335	4 247	381	37
466	317	212	202	409	386	25	4 043	2 269	150	38
742	736	549	573	955	851	36	8 081	9 724	627	39
163	218	75	123	275	289	3	4 836	2 412	140	40
454	574	30	311	818	216	3	10 441	1 836	63	41
18	21	20	55	53	13	2	4 148	1 008	37	42
-	1	1	1	1	-	-	1 518	409	17	43
1	1	3	1	4	-	1	1 993	1 489	29	44
2 570	2 217	1 225	1 582	3 021	2 251	81	39 395	23 394	1 444	45

Gebäude- und

Noch: 10 Wohnungen in Wohngebäuden *) nach Baujahr, Bauweise,

Schl. Nr. - Lfd. Nr.	Gebiet - Baujahr	Insgesamt 1)	Und zwar nach ...			
			Bauweise		Erhaltungs	
			traditionelle Bauweise	Montage-	Gebäude ohne Schäden	Gebäude mit schweren Schäden an mindestens einem Bauteil
61	Dahme-Spreewald					
	Gebäude von ... bis ... errichtet					
46	bis 1900	7 477	7 477	-	1 028	613
47	1901 - 1918	5 612	5 612	-	947	354
48	1919 - 1948	16 538	16 538	-	3 602	680
49	1949 - 1968	9 068	5 923	3 145	3 492	132
50	1969 - 1981	8 353	3 078	5 275	4 933	50
51	1982 - 1987	4 284	1 508	2 776	2 543	55
52	1988 - 1990	1 907	803	1 104	942	9
53	1991 und später	3 766	2 967	799	3 367	7
54	Zusammen	57 005	43 906	13 099	20 854	1 900
62	Elbe-Elster					
	Gebäude von ... bis ... errichtet					
55	bis 1900	10 833	10 833	-	1 199	999
56	1901 - 1918	6 571	6 571	-	1 154	360
57	1919 - 1948	14 274	14 274	-	2 882	500
58	1949 - 1968	9 822	6 678	3 144	4 021	405
59	1969 - 1981	8 016	3 196	4 820	3 722	195
60	1982 - 1987	3 143	1 429	1 714	1 356	49
61	1988 - 1990	1 980	782	1 198	933	7
62	1991 und später	1 793	1 018	775	1 269	6
63	Zusammen	56 432	44 781	11 651	16 536	2 521
63	Havelland					
	Gebäude von ... bis ... errichtet					
64	bis 1900	7 740	7 740	-	1 233	1 107
65	1901 - 1918	4 800	4 800	-	828	602
66	1919 - 1948	18 399	18 399	-	4 925	1 383
67	1949 - 1968	10 212	7 106	3 106	4 747	590
68	1969 - 1981	7 138	2 762	4 376	3 546	249
69	1982 - 1987	2 705	1 327	1 378	1 796	7
70	1988 - 1990	2 278	942	1 336	1 288	16
71	1991 und später	3 502	2 491	1 011	3 158	4
72	Zusammen	56 774	45 567	11 207	21 521	3 958
64	Märkisch-Oderland					
	Gebäude von ... bis ... errichtet					
73	bis 1900	10 911	10 911	-	1 040	1 555
74	1901 - 1918	6 091	6 091	-	545	576
75	1919 - 1948	16 202	16 202	-	2 954	1 001
76	1949 - 1968	13 377	10 637	2 740	3 023	425
77	1969 - 1981	11 428	4 561	6 867	4 889	236
78	1982 - 1987	6 794	2 727	4 067	3 591	71
79	1988 - 1990	2 273	1 013	1 260	1 337	160
80	1991 und später	3 535	2 535	1 000	3 142	5
81	Zusammen	70 611	54 677	15 934	20 521	4 029
65	Oberhavel					
	Gebäude von ... bis ... errichtet					
82	bis 1900	9 407	9 407	-	1 528	691
83	1901 - 1918	6 379	6 379	-	1 221	406
84	1919 - 1948	22 657	22 657	-	5 532	948
85	1949 - 1968	9 668	7 354	2 314	4 550	145
86	1969 - 1981	9 563	3 583	5 980	6 740	88
87	1982 - 1987	5 899	1 777	4 122	2 675	16
88	1988 - 1990	2 338	823	1 515	1 723	4
89	1991 und später	4 578	3 057	1 521	4 157	4
90	Zusammen	70 489	55 037	15 452	28 126	2 302

*) Ohne Wohnheime, ohne Wohngebäude nur mit 1 oder 2 Ferien-/Freizeitwohneinheiten.
1) Ohne Ferien-/Freizeitwohnungen.
2) Mehrfachnennungen möglich.

Wohnungszählung 1995

Erhaltungszustand sowie Abwasserentsorgung des Gebäudes

des Gebäudes										Schl Nr. - Lfd. Nr.
zustand							Abwasserentsorgung			
schwere Schäden am/an ... 2)							Kanali- sation	Klärgrube, Auffang- behälter mit Entleerung	Ver- sickerungs- anlage oder Sonstiges	
Sockel	den Außen- wänden	der Treppen- anlage	der Dach- konstruktion	der Dachdeckung, Dachent- wässerung	den Schornsteinen	ohne Angabe				
270	233	143	257	290	257	20	1 716	5 362	399	46
154	168	101	118	164	151	23	2 128	3 351	133	47
239	249	134	179	329	258	267	3 346	12 395	797	48
25	31	22	29	50	64	49	5 405	3 506	157	49
14	10	9	13	23	16	61	5 833	2 460	60	50
7	7	47	2	5	2	12	2 788	1 472	24	51
-	7	6	8	2	6	10	1 313	589	5	52
-	1	3	2	-	2	3	2 337	1 404	25	53
709	706	465	608	863	756	445	24 866	30 539	1 600	54
434	425	313	452	495	464	23	2 514	7 593	726	55
119	126	109	176	225	201	10	2 143	4 139	289	56
175	170	139	170	225	208	32	3 989	9 492	793	57
24	35	17	22	315	85	12	4 750	4 797	275	58
16	53	8	43	46	127	5	4 756	3 153	107	59
6	6	1	6	40	4	-	1 653	1 458	32	60
6	7	-	-	-	-	1	1 193	767	20	61
1	1	4	-	1	-	6	942	824	27	62
781	823	591	869	1 347	1 089	89	21 940	32 223	2 269	63
625	630	308	446	494	467	11	2 950	4 414	376	64
347	390	85	138	227	194	4	2 284	2 349	167	65
728	845	482	629	774	663	40	5 945	11 961	493	66
74	69	43	76	478	182	12	7 586	2 492	134	67
225	156	136	213	218	81	14	5 544	1 560	34	68
2	1	-	1	1	5	3	1 689	995	21	69
2	9	3	3	6	2	1	1 744	527	7	70
1	-	-	2	2	-	26	2 155	1 332	15	71
2 004	2 100	1 055	1 508	2 200	1 594	111	29 897	25 630	1 247	72
747	821	521	765	855	850	9	3 556	6 497	858	73
224	246	114	198	309	317	12	2 511	3 330	250	74
414	400	226	360	451	460	29	3 488	11 691	1 023	75
151	146	100	164	207	247	2	6 986	5 922	469	76
98	93	67	77	96	162	6	8 408	2 939	81	77
5	4	2	5	57	4	11	4 870	1 869	55	78
32	14	6	15	144	13	-	1 458	788	27	79
2	-	-	1	1	2	15	1 415	2 086	34	80
1 673	1 724	1 036	1 585	2 120	2 055	84	32 692	35 122	2 797	81
241	218	150	233	261	302	12	3 853	5 230	324	82
101	99	68	78	123	259	5	3 138	3 076	165	83
293	301	205	243	567	485	63	8 306	13 521	830	84
49	66	24	40	62	63	17	6 956	2 579	133	85
33	31	48	42	45	40	4	7 693	1 827	43	86
1	-	2	4	9	4	2	4 618	1 258	23	87
1	2	1	-	2	-	10	1 738	588	12	88
-	1	1	-	2	-	5	2 582	1 980	16	89
719	718	499	640	1 071	1 153	118	38 884	30 059	1 546	90

Schl Nr. - Lfd. Nr.	Gebiet - Baujahr	Insgesamt 1)	Und zwar nach ...			
			Bauweise		Erhaltungs	
			traditionelle Bauweise	Montage-	Gebäude ohne Schäden	Gebäude mit schweren Schäden an mindestens einem Bauteil
66	Oberspreewald-Lausitz					
	Gebäude von ... bis ... errichtet					
91	bis 1900	6 784	6 784	-	740	674
92	1901 - 1918	4 923	4 923	-	565	361
93	1919 - 1948	13 708	13 708	-	2 640	674
94	1949 - 1968	21 823	11 362	10 461	7 518	1 191
95	1969 - 1981	9 997	1 957	8 040	4 569	72
96	1982 - 1987	6 353	800	5 553	1 436	79
97	1988 - 1990	3 210	440	2 770	756	-
98	1991 und später	1 274	1 077	197	1 130	4
99	Zusammen	68 072	41 051	27 021	19 354	3 055
67	Oder-Spree					
	Gebäude von ... bis ... errichtet					
100	bis 1900	8 620	8 620	-	1 145	828
101	1901 - 1918	5 681	5 681	-	1 054	371
102	1919 - 1948	15 920	15 920	-	3 516	696
103	1949 - 1968	19 298	15 640	3 658	3 143	145
104	1969 - 1981	15 049	3 562	11 487	5 741	113
105	1982 - 1987	8 005	1 749	6 256	4 346	16
106	1988 - 1990	2 780	773	2 007	1 260	3
107	1991 und später	2 849	2 224	625	2 531	6
108	Zusammen	78 202	54 169	24 033	22 736	2 178
68	Ostprignitz-Ruppin					
	Gebäude von ... bis ... errichtet					
109	bis 1900	12 827	12 827	-	2 176	372
110	1901 - 1918	3 496	3 496	-	584	370
111	1919 - 1948	8 427	8 427	-	1 978	459
112	1949 - 1968	5 691	4 321	1 370	2 500	127
113	1969 - 1981	8 285	2 743	5 542	4 283	143
114	1982 - 1987	3 661	1 463	2 198	1 190	34
115	1988 - 1990	2 213	737	1 476	1 190	22
116	1991 und später	1 712	1 376	336	1 489	4
117	Zusammen	46 312	35 390	10 922	15 390	2 531
69	Potsdam-Mittelmark					
	Gebäude von ... bis ... errichtet					
118	bis 1900	13 156	13 156	-	2 031	1 069
119	1901 - 1918	6 221	6 221	-	1 006	593
120	1919 - 1948	22 092	22 092	-	4 975	1 228
121	1949 - 1968	8 478	6 621	1 857	2 280	249
122	1969 - 1981	7 236	4 304	2 932	2 944	324
123	1982 - 1987	4 076	2 194	1 882	1 800	82
124	1988 - 1990	2 549	1 049	1 500	1 704	7
125	1991 und später	5 092	3 719	1 373	4 050	20
126	Zusammen	68 900	59 356	9 544	20 790	3 572
70	Prignitz					
	Gebäude von ... bis ... errichtet					
127	bis 1900	10 456	10 456	-	1 815	843
128	1901 - 1918	5 766	5 766	-	865	471
129	1919 - 1948	9 600	9 600	-	2 442	709
130	1949 - 1968	7 269	4 306	2 963	1 704	293
131	1969 - 1981	5 732	1 972	3 760	1 809	82
132	1982 - 1987	2 367	976	1 391	885	7
133	1988 - 1990	1 752	528	1 224	773	61
134	1991 und später	1 370	1 093	277	1 134	2
135	Zusammen	44 312	34 697	9 615	11 427	2 468

*) Ohne Wohnheime, ohne Wohngebäude nur mit 1 oder 2 Ferien-/Freizeitwohneinheiten.
1) Ohne Ferien-/Freizeitwohnungen.
2) Mehrfachnennungen möglich.

Wohnungszählung 1995

Erhaltungszustand sowie Abwasserentsorgung des Gebäudes

des Gebäudes						Abwasserentsorgung				Schl Nr. Lfd. Nr.
zustand						ohne Angabe	Kanali- sation	Klärgrube, Auffang- behälter mit Entleerung	Ver- sickerungs- anlage oder Sonstiges	
schwere Schäden am/an ... 2)										
Sockel	den Außen- wänden	der Treppen- anlage	der Dach- konstruktion	der Dachdeckung, Dachent- wässerung	den Schornsteinen					
259	270	221	289	365	318	-	1 892	4 365	527	91
73	116	59	130	189	148	16	2 021	2 523	379	92
221	254	99	162	278	316	60	5 142	7 469	1 097	93
76	81	11	73	306	1 003	9	17 996	3 558	269	94
6	5	1	7	63	7	19	8 732	1 197	68	95
3	3	3	-	72	-	2	5 639	674	40	96
-	-	-	-	-	-	-	2 744	457	9	97
-	-	2	1	1	-	-	567	666	41	98
638	729	396	662	1 274	1 792	106	44 733	20 909	2 430	99
302	336	209	409	390	355	54	3 246	4 952	422	100
96	132	58	116	210	158	34	2 471	2 979	231	101
220	246	113	214	365	294	98	5 842	9 415	663	102
28	31	22	72	92	77	56	15 606	3 517	175	103
19	27	6	22	86	29	31	12 472	2 515	62	104
5	3	1	5	8	6	7	6 658	1 302	45	105
1	-	-	2	-	-	1	2 180	574	26	106
1	-	4	-	1	1	15	1 697	1 122	30	107
672	775	413	840	1 152	920	296	50 172	26 376	1 654	108
665	717	387	634	719	689	28	6 608	5 707	512	109
141	113	55	99	159	181	11	1 787	1 564	145	110
160	171	88	142	182	245	41	4 712	3 458	257	111
39	21	17	29	28	75	20	3 489	2 112	90	112
15	63	8	29	61	28	18	7 060	1 207	18	113
10	14	5	6	5	13	16	2 788	866	7	114
1	13	7	-	1	-	1	1 824	384	5	115
2	-	1	-	1	-	1	1 108	590	14	116
1 033	1 112	568	939	1 156	1 231	136	29 376	15 888	1 048	117
451	469	282	478	581	548	49	4 441	8 199	516	118
344	327	181	254	352	318	19	1 972	4 038	211	119
410	477	234	327	575	662	137	8 361	12 655	1 076	120
81	80	41	59	94	138	39	4 799	3 491	188	121
21	28	18	40	84	260	18	4 034	3 099	103	122
22	20	9	13	40	52	25	2 221	1 796	59	123
2	2	1	5	3	4	5	1 698	824	27	124
2	1	2	-	17	-	66	3 155	1 882	55	125
333	1 404	768	1 176	1 746	1 982	358	30 681	35 984	2 235	126
296	370	241	351	386	398	14	3 917	5 886	653	127
111	120	101	141	166	301	12	3 587	2 026	153	128
298	351	112	191	265	326	37	4 916	4 349	335	129
49	32	8	191	50	165	7	5 006	2 118	145	130
8	6	6	6	45	40	8	4 696	1 010	26	131
2	2	1	2	5	4	2	1 660	690	17	132
2	61	1	-	1	-	2	1 437	310	5	133
1	-	-	-	-	-	2	782	556	32	134
2	-	-	-	-	-	-	-	-	-	-
767	942	470	882	918	1 234	84	26 001	16 945	1 366	135

Schl Nr. - Lfd. Nr.	Gebiet - Baujahr	Insgesamt 1)	Und zwar nach ...			
			Bauweise		Erhaltungs	
			traditionelle Bauweise	Montage-	Gebäude ohne Schäden	Gebäude mit schweren Schäden an mindestens einem Bauteil
71 Spree-Neiße						
Gebäude von ... bis ... errichtet						
136	bis 1900	8 919	8 919	-	782	1 093
137	1901 - 1918	6 487	6 487	-	780	479
138	1919 - 1948	14 199	14 199	-	2 630	562
139	1949 - 1968	14 023	8 184	5 839	4 708	384
140	1969 - 1981	11 189	2 397	8 792	5 282	356
141	1982 - 1987	5 562	1 600	3 962	2 300	102
142	1988 - 1990	2 101	687	1 414	709	2
143	1991 und später	2 475	1 794	681	2 128	8
144	Zusammen	64 955	44 267	20 688	19 319	2 986
72 Teltow-Fläming						
Gebäude von ... bis ... errichtet						
145	bis 1900	10 744	10 744	-	1 352	1 138
146	1901 - 1918	5 666	5 666	-	821	477
147	1919 - 1948	18 236	18 236	-	4 121	1 183
148	1949 - 1968	9 240	6 390	2 850	4 694	211
149	1969 - 1981	7 543	2 980	4 563	3 844	70
150	1982 - 1987	4 194	1 577	2 617	2 392	18
151	1988 - 1990	2 313	1 051	1 262	1 058	7
152	1991 und später	3 434	2 724	710	3 000	2
153	Zusammen	61 370	49 368	12 002	21 282	3 106
73 Uckermark						
Gebäude von ... bis ... errichtet						
154	bis 1900	9 375	9 375	-	717	1 315
155	1901 - 1918	3 425	3 425	-	284	261
156	1919 - 1948	9 151	9 151	-	1 527	662
157	1949 - 1968	18 946	7 423	11 523	5 517	741
158	1969 - 1981	17 121	3 185	13 936	2 977	229
159	1982 - 1987	5 355	1 712	3 643	1 172	109
160	1988 - 1990	2 772	797	1 975	735	106
161	1991 und später	1 720	1 347	373	1 522	3
162	Zusammen	67 865	36 415	31 450	14 451	3 426
12 Brandenburg						
Gebäude von ... bis ... errichtet						
163	bis 1900	153 503	153 503	-	19 547	19 246
164	1901 - 1918	90 966	90 966	-	13 326	9 260
165	1919 - 1948	251 678	251 678	-	54 066	16 421
166	1949 - 1968	195 482	123 023	72 459	58 287	8 674
167	1969 - 1981	203 174	47 339	155 835	63 527	7 633
168	1982 - 1987	92 746	23 351	69 395	33 386	1 302
169	1988 - 1990	41 014	11 643	29 371	17 273	450
170	1991 und später	45 630	33 237	12 393	38 617	90
171	Zusammen	1 074 193	734 740	339 453	298 029	63 076
12 Brandenburg Kreisfreie Städte						
Gebäude von ... bis ... errichtet						
172	bis 1900	17 291	17 291	-	1 759	4 734
173	1901 - 1918	13 386	13 386	-	1 881	2 715
174	1919 - 1948	33 843	33 843	-	6 619	4 283
175	1949 - 1968	31 179	15 250	15 929	5 065	3 183
176	1969 - 1981	64 184	4 065	60 119	5 220	4 471
177	1982 - 1987	25 155	1 177	23 978	3 866	587
178	1988 - 1990	8 604	581	8 023	2 011	44
179	1991 und später	5 019	3 392	1 627	3 640	5
180	Zusammen	198 661	88 985	109 676	30 061	20 022

*) Ohne Wohnheime, ohne Wohngebäude nur mit 1 oder 2 Ferien-/Freizeitwohneinheiten.
1) Ohne Ferien-/Freizeitwohnungen.
2) Mehrfachnennungen möglich.

Wohnungszählung 1995

Erhaltungszustand sowie Abwasserentsorgung des Gebäudes

des Gebäudes										Schl Nr. - Lfd. Nr.
zustand							Abwasserentsorgung			
schwere Schäden am/an ... 2)							ohne Angabe	Kanali- sation	Klärgrube, Auffang- behälter mit Entleerung	
Sockel	den Außen- wänden	der Treppen- anlage	der Dach- konstruktion	der Dachdeckung, Dachent- wässerung	den Schornsteinen					
463	484	221	469	638	544	9	3 671	4 499	749	136
200	217	164	186	188	211	14	3 237	2 890	360	137
181	211	91	165	309	311	12	6 385	6 792	1 022	138
82	185	10	38	189	191	7	10 076	3 615	332	139
1	2	1	20	328	23	3	9 229	1 837	123	140
3	3	4	3	101	3	-	4 442	1 071	49	141
-	-	-	-	2	-	-	1 396	678	27	142
-	8	-	-	-	-	11	869	1 474	132	143
930	1 110	491	881	1 755	1 283	56	39 305	22 856	2 794	144
539	535	358	510	547	575	38	4 911	5 540	293	145
231	237	162	211	230	196	27	3 083	2 456	127	146
370	456	314	357	631	635	26	8 665	9 025	546	147
54	103	59	51	84	67	3	6 745	2 410	85	148
5	22	7	6	8	34	19	5 872	1 628	43	149
5	-	4	-	2	11	1	3 045	1 134	15	150
1	1	1	1	2	2	-	1 663	638	12	151
1	-	1	1	-	1	9	2 356	1 063	15	152
1 206	1 354	986	1 137	1 504	1 521	123	36 340	23 894	1 136	153
672	773	474	641	705	635	2	2 980	5 493	902	154
83	114	57	83	109	122	1	1 599	1 666	160	155
187	256	199	181	302	287	9	3 874	4 832	445	156
163	321	153	158	375	244	2	14 013	4 650	283	157
9	35	10	10	99	116	2	15 712	1 350	59	158
3	3	4	46	103	1	-	4 291	1 037	27	159
1	-	2	1	84	21	-	2 370	376	26	160
2	-	-	-	1	-	-	1 041	658	21	161
1 120	1 502	899	1 120	1 776	1 426	16	45 880	20 062	1 923	162
9 211	9 201	5 699	8 226	9 999	9 169	556	66 200	79 469	7 834	163
4 059	4 075	2 088	2 907	4 379	4 142	227	48 164	39 778	3 024	164
6 006	6 917	3 844	4 786	8 047	7 723	1 022	110 947	130 283	10 448	165
1 483	2 464	681	1 886	3 683	4 455	241	144 367	48 159	2 956	166
970	1 890	385	2 493	4 359	1 589	250	173 652	28 586	936	167
110	174	115	545	580	139	85	75 178	17 095	473	168
59	122	59	52	265	64	33	32 646	8 139	229	169
15	13	23	8	34	6	163	27 057	18 044	529	170
21 913	24 856	12 894	20 903	31 346	27 287	2 577	678 211	369 553	26 429	171
2 521	2 571	1 536	1 976	2 767	2 271	276	15 610	1 485	196	172
1 369	1 353	564	777	1 319	999	14	12 160	1 122	104	173
1 368	1 794	859	893	1 839	1 722	135	29 895	3 504	444	174
425	1 045	79	761	1 080	1 565	3	30 118	980	81	175
46	785	30	1 654	2 339	410	39	63 170	968	46	176
18	87	12	397	79	17	2	24 668	465	22	177
11	5	30	16	17	16	2	8 370	230	4	178
-	-	2	-	3	-	3	4 058	918	43	179
5 758	7 640	3 112	6 474	9 443	7 000	474	188 049	9 672	940	180

Gebäude- und

Noch: 10 Wohnungen in Wohngebäuden *) nach Baujahr, Bauweise,

Schl. Nr. - Lfd. Nr.	Gebiet - Baujahr	Insgesamt 1)	Und zwar nach ...			
			Bauweise		Erhaltungs	
			traditionelle Bauweise	Montage- Bauweise	Gebäude ohne Schäden	Gebäude mit schweren Schäden an mindestens einem Bauteil
12	Brandenburg Landkreise					
	Gebäude					
	von ... bis ... errichtet					
181	bis 1900	136 212	136 212	-	17 788	14 512
182	1901 - 1918	77 580	77 580	-	11 445	6 545
183	1919 - 1948	217 835	217 835	-	47 447	12 138
184	1949 - 1968	164 303	107 773	56 530	53 222	5 491
185	1969 - 1981	138 990	43 274	95 716	58 307	3 162
186	1982 - 1987	67 591	22 174	45 417	29 520	715
187	1988 - 1990	32 410	11 062	21 348	15 262	406
188	1991 und später	40 611	29 845	10 766	34 977	85
189	Zusammen	875 532	645 755	229 777	267 968	43 054

*) Ohne Wohnheime, ohne Wohngebäude nur mit 1 oder 2 Ferien-/Freizeitwohneinheiten.

1) Ohne Ferien-/Freizeitwohnungen.

2) Mehrfachnennungen möglich.

Wohnungszählung 1995

Erhaltungszustand sowie Abwasserentsorgung des Gebäudes

des Gebäudes							Schl Nr. - Lfd. Nr.			
zustand						Abwasserentsorgung				
schwere Schäden am/en ... 2)						ohne Angabe		Kanali- sation	Klärgrube, Auffang- behälter mit Entleerung	Ver- sickerungs- anlage oder Sonstiges
Sockel	den Außen- wänden	der Treppen- anlage	der Dach- konstruktion	der Dachdeckung, Dachent- wässerung	den Schornsteinen					
6 690	6 630	4 163	6 250	7 232	6 898	280	50 590	77 984	7 638	181
2 690	2 722	1 524	2 130	3 060	3 143	213	36 004	38 656	2 920	182
4 638	5 123	2 985	3 893	6 208	6 001	887	81 052	126 779	10 004	183
1 058	1 419	602	1 125	2 603	2 890	238	114 249	47 179	2 875	184
924	1 105	355	839	2 020	1 179	211	110 482	27 618	890	185
92	87	103	148	501	122	83	50 510	16 630	451	186
48	117	29	36	248	48	31	24 276	7 909	225	187
15	13	21	8	31	6	160	22 999	17 126	486	188
16 155	17 216	9 782	14 429	21 903	20 287	2 103	490 162	359 881	25 489	189

Gebäude- und Wohnungszählung 1995

Gebäude- und Wohnungsbogen
Stichtag der Erhebung: 30. September 1995

Name und Anschrift der/des Auskunftspflichtigen

LDS Brandenburg - Außenstelle Cottbus - Postfach 10 12 51 - 03012 Cottbus

Anschrift der Erhebungsstelle Tel.-Nr.

Rückantwort

Gebäude-
bogen-Nr.



Gemeindeschlüssel

Zählbezirks-Nr.

Bei postalischer Erhebung:

Bitte den **vollständigen** Gebäude- und Wohnungs-
bogen innerhalb einer Woche nach Zugang frankiert
an obenstehende Adresse zurücksenden, oder dort
abgeben.

Vielen Dank!

Hinweise zu Zweck, Art und Umfang der Erhebung, Rechtsgrundlagen, **Auskunftspflicht**, Geheimhaltung, Hilfsmerkmalen, laufenden Nummern/ Ordnungsnummern, Trennung und Löschung, Durchführung der Zählung, Erhebungsbeauftragten und Möglichkeiten der Auskunftserteilung finden Sie auf den Innen- und Rückseiten dieses Erhebungsbogens; das Wohnungsstatistikgesetz ist auszugsweise abgedruckt.

Wichtig!

Für jedes Gebäude mit Wohnraum und jede bewohnte Unterkunft ist jeweils ein Erhebungsbogen auszufüllen. Wenn sich unter einer Hausnummer mehrere Gebäude (z. B. Vorderhaus, Seitenflügel, Hinterhaus) befinden, so sind entsprechend mehrere Erhebungsbogen auszufüllen und ggf. anzufordern.

Gebäude, für das die Angaben erhoben werden:

Wenn kein Gebäude oder keine Wohnung (mehr) vorhanden ist, bitte hier ankreuzen ☐ und den Erhebungsbogen unausgefüllt zurücksenden.

Mit der Beantwortung beauftragt (Verwalter/Vertreter der/des Auskunftspflichtigen):

Familienname und Vorname

Straße, Hausnummer

PLZ

Gemeinde

Um eventuelle Rückfragen zu erleichtern, bitten wir um freiwillige Angabe der Telefonnummer.

Vorwahl

Rufnummer

Hinweise zum Ausfüllen:

Zur Beantwortung der Fragen sind die Antwortkästchen anzukreuzen bzw. jeweils die Zahl/Anzahl einzutragen.
Bitte verwenden Sie hierzu nur blaue oder schwarze Schreibstifte.

a) Ankreuzen der zutreffenden Antwort:

Beispiel: ☐ 18 Unterliegt die Wohnung der Belegungsbindung?



Ja

☒

Nein

☐

b) Rechtsbündiges Eintragen der Anzahl:

Beispiel: ☐ 6 Wie viele Geschosse hat das Gebäude?



Anzahl

c) Bitte beachten Sie bei Fragen, die mit ★ gekennzeichnet sind, die Erläuterungen.

Wozu dient die „Gebäude- und Wohnungszählung 1995“?

Die Wohnungsversorgung im vereinten Deutschland ist durch starke Niveauunterschiede zwischen West und Ost geprägt. Die Wohnungsmärkte sind angespannt. Für die Wohnungspolitik, aber auch für die Wohnungswirtschaft fehlt eine verlässliche, aktuelle, kleinräumige Datenbasis über die Struktur des Gebäude- und Wohnungsbestandes. Die für die Wohnungs- und Städtebaupolitik notwendigen statistischen Unterlagen sind bislang unvollständig und teilweise ungenau.

Nur mit Ihrer Mithilfe wird es möglich werden, diese Lücken zu schließen und auch für die neuen Bundesländer die dringend benötigten Daten bereitzustellen. Dabei ist es nur über eine Totalerhebung - wie sie die Gebäude- und Wohnungszählung 1995 darstellt - möglich, Informationen zu erhalten, die Aussagen bis auf die Ebene von Gemeindeteilen zulassen. Damit werden Entscheidungshilfen zur Verfügung stehen, die für wirtschafts- und sozialpolitische Maßnahmen dringend notwendig sind und somit auch Ihnen letztendlich zugute kommen werden.

Was sollen Sie tun?

Nach dem Wohnungsstatistikgesetz besteht für Eigentümer und Verwalter oder Erbbauberechtigte, Verfügungs- oder Nutzungsberechtigte eine Pflicht zur Auskunft. Nur durch Ihre aktive Mitarbeit ist es möglich, ein verlässliches Bild des Gebäude- und Wohnungsbestandes zu erhalten. Wir bitten Sie daher, den Erhebungsbogen sorgfältig auszufüllen und ihn entweder der/dem Erhebungsbeauftragten zu übergeben oder ihn innerhalb einer Woche frankiert an die Erhebungsstelle zurückzusenden.

Beachten Sie bitte beim Beantworten der Fragen die Ausführungshinweise und Erläuterungen. Zu Ihrer Hilfe finden Sie bei allen Fragen, die mit einem Stern gekennzeichnet sind, Anmerkungen in den Erläuterungen. Brauchen Sie weitere Unterstützung, so rufen Sie bitte die Erhebungsstelle an (die Telefonnummer auf der ersten Seite rechts oben). Sind bei Ihnen Beauftragte mit der Erhebung befaßt, können Sie sich selbstverständlich an diese wenden.

Für Ihre Mitarbeit danken wir im voraus.

Erläuterungen zu den Fragen zum Gebäude

Gebäude mit Wohnraum

Als ein (einzelnes) Gebäude gilt — jedes freistehende Gebäude — bei zusammenhängender Bebauung (z.B. Doppel-, Gruppen-, Eck- und Reihenhäuser, Seitenflügel, Hinterhaus) jedes Gebäude, das durch eine vom Dach bis zum Keller reichende Brandmauer von anderen Gebäuden getrennt ist. Ist keine Brandmauer vorhanden, so gelten die zusammenhängenden Gebäudeeinheiten als einzelne Gebäude, wenn sie einen eigenen Zugang besitzen.

Zu Frage 1 Art des Gebäudes

Wohngebäude sind hier Gebäude, die mindestens zur Hälfte der Gesamtnutzfläche zu Wohnzwecken genutzt werden, ohne Wohnheime. Wird weniger als die Hälfte der Gesamtnutzfläche für Wohnzwecke genutzt, so ist das Gebäude entsprechend seiner durch den Verwendungszweck bedingten bautechnischen Gestaltung bei den „Sonstigen Gebäuden mit Wohnraum“ einzugruppieren.

Bewohnte Unterkünfte sind behelfsmäßige Bauten zur vorübergehenden Wohnnutzung. Es sind nur dann Angaben zu machen, wenn sie zum Zeitpunkt der Zählung als alleinige Wohnung bewohnt sind, oder wenn in ihnen am Zählungstichtag mindestens eine Person mit **Hauptwohnsitz** gemeldet ist.

Wohnheime sind Wohngebäude (mit einer Heimleitung), die den Wohnbedürfnissen bestimmter Bevölkerungskreise dienen. Die in Wohnheimen lebenden Personen führen einen eigenen Haushalt.

Zu Frage 2 Baujahr des Gebäudes

Bei Erweiterungs- und Umbauten ist das ursprüngliche Baujahr anzugeben; bei Wiederaufbau nach Totalschaden das Jahr des Wiederaufbaus.

Zu Frage 3a Eigentumsform ...

Bei ungeklärten Eigentumsverhältnissen gilt als Verfügungs- oder Nutzungsberechtigte/r diejenige (natürliche oder juristische) Person, die am Zählungstichtag ein Nutzungs- bzw. Verfügungsrecht wahrnimmt, das noch auf DDR-Eigentumsverhältnissen beruht.

Ungeklärte Eigentumsverhältnisse gelten erst dann als beseitigt, wenn für das Gebäude zum Zählungstichtag ein bestandskräftiger Bescheid über die Vermögenszuordnung vorliegt.

Zu Frage 4 Eigentumsform ... am 2. Oktober 1990

Die Eigentumsform „**Genossenschaftlich**“ ist anzukreuzen, wenn das Gebäude am 2. Oktober 1990 Arbeiter- bzw. Gemeinnützigen Wohnungsbaugenossenschaften (AWG bzw. GWG) gehörte, sowie Gebäude der Landwirtschaftlichen Produktionsgenossenschaften (LPG), der Produktionsgenossenschaften des Handwerks (PGH) und der sonstigen Genossenschaften.

Zu Frage 5 Bestehen für das Gebäude ...

Gemeint sind die rechtlichen Ansprüche von Alteigentümern/-innen auf Rückübertragung von Eigentumsrechten an Grundstücken und Gebäuden oder auf Entschädigung nach dem Gesetz zur Regelung offener Vermögensfragen (Vermögensgesetz - VermG) in der Fassung der Bekanntmachung vom 2. Dezember 1994 (BGBl. I S. 3610). Die Frage ist mit „Nein“ zu beantworten, wenn das Gebäude nach dem 16. Oktober 1990 erworben worden ist.

Zu Frage 6 Wie viele Geschosse ...

Hier sind alle Geschosse zu erfassen, die vollständig oder mindestens zur Hälfte über der Geländeoberfläche liegen. Das ausgebaute Dachgeschoß muß auf mindestens zwei Dritteln seiner Grundfläche eine lichte Höhe von 2,30 m aufweisen.

Zu Frage 8 Wie wird das Gebäude ...

Bei Fern- und bei Blockheizung werden die Wohnungen mehrerer Gebäude von einer zentralen Heizquelle aus beheizt. Bei Zentralheizung versorgt die zentrale Heizquelle die Wohnungen nur eines Gebäudes.

Bei Etagenheizung werden die Räume einer Wohnung von einer nur für diese Wohnung bestimmten Heizquelle beheizt.

Erläuterungen zu den Fragen zur Wohnung

Wohnungen

Als Wohnungen gelten einzelne oder zusammenhängende Räume in Gebäuden und bewohnten Unterkünften, die nach außen abgeschlossen und zu Wohnzwecken bestimmt sind. Hierzu zählen auch Einfamilienhäuser oder Einraumwohnungen.

Zu Frage 13 Ist die Wohnung ...

Die Frage richtet sich nicht nur an die Eigentümer, sondern auch an die Verfügungs- und Nutzungsberechtigten.

Zu Frage 14 Wie groß ist die Fläche ...

Zur Wohnung zählen auch außerhalb des eigentlichen Wohnungsabschlusses liegende Räume (z.B. Mansarden) sowie zu Wohnzwecken ausgebaute Keller- und Bodenräume.

- Flächen, die unter einer Schräge liegen, sind zur Hälfte zu rechnen,
- Balkone sind zur Hälfte zu rechnen,
- Keller- und Bodenräume (Speicher) bleiben unberücksichtigt, wenn sie nicht zu Wohnzwecken ausgebaut sind.

Zu Frage 16b Welche Ausstattung ... Toilette

Unter Trockentoiletten sind alle Toiletten zu verstehen, die nicht über Spülkästen oder Druckspüler an ein Wassernetz

angeschlossen sind, deren Entleerung über Gruben oder sonstige geschlossene Behälter erfolgt.

Zu Frage 17 Wird die Wohnung ausschließlich ...

Ferien- bzw. Freizeitwohnungen sind Wohnungen, in denen Personen lediglich ihre Freizeit verbringen (z. B. am Wochenende, während des Urlaubs, der Ferien).

Zu Frage 18 Unterliegt die Wohnung der ...

Die Belegungsbindung liegt vor, wenn für die Wohnung zum Zeitpunkt der Zählung die Vorschriften des Gesetzes über die Gewährleistung von Belegungsrechten im kommunalen und genossenschaftlichen Wohnungswesen vom 22. Juli 1990 (GBL, DDR I Nr. 49 S. 894) gelten.

Zu Frage 19 Ist die Wohnung mit Mitteln ...

Mittel des sozialen Wohnungsbaus sind Mittel aus öffentlichen Haushalten, die dem Bauherrn auf Antrag bei der zuständigen Stelle des Landes (Bewilligungsstelle) zur Förderung des sozialen Wohnungsbaus bewilligt worden sind.

Zu Frage 20b Dauer des Leerstehens ...

Nur volle Anzahl angeben. Bei einem Leerstand von weniger als einem Monat „01“ eintragen.

Fragen zum Gebäude

1 **Art des Gebäudes** : Wohngebäude (*Gebäude, das mindestens zur Hälfte der Gesamtnutzfläche für Wohnzwecke genutzt wird; nicht Wohnheim*)
*

Sonstiges Gebäude mit Wohnraum (*Nichtwohngebäude, z.B. Geschäftshaus, Bürohaus oder Schule mit Wohnung*)

Bewohnte Unterkunft (*z. B. Gartenlaube, Wohnbaracke usw.*)

Wohnheim (*mit eigener Haushaltsführung der Bewohner/innen*) für ... – Senioren

– Studierende

– andere Personengruppen (*z. B. für Pflegepersonal, Arbeiter/innen*)

2 **Baujahr des Gebäudes**

Jahr der Bezugsfertigstellung

*

3 **Eigentumsform des Gebäudes**

Eigentümer/in oder Erbbauberechtigte/r

a) Sind Sie ... ?

bzw. bei ungeklärten Eigentumsverhältnissen

Verfügungs- oder Nutzungsberechtigte/r des Gebäudes

b) Und zwar als ...

Einzelperson oder Ehepaar

Erben- oder sonstige Personengemeinschaft

Gemeinschaft von Wohnungseigentümern (*nur bei Eigentumswohnungen*)

Wohnungsgenossenschaft/Wohnungsbaugenossenschaft

sonstiges Wohnungsunternehmen (*einschl. kommunales Wohnungsunternehmen*)

Kreditinstitut, Versicherungsunternehmen

Immobilienfonds, sonstiges Unternehmen (*einschl. Deutsche Bahn AG, Post*)

Treuhand-Liegenschaftsgesellschaft, Bodenverwertungs- und -verwaltungs GmbH

Gemeinde

Bund, Land oder sonstige juristische Person des öffentlichen Rechts
(*ohne Kirche und Religionsgesellschaft*)

Kirche, Religionsgesellschaft

sonstige Organisation ohne Erwerbszweck (*z. B. Verein, Gewerkschaft, Partei*)

4 **Eigentumsform des Gebäudes am 2. Oktober 1990**

(*Bitte nur Eintragungen vornehmen, wenn das Gebäude vor dem 3. Oktober 1990 bezugsfertig war*)

*

a) **Volkseigen**

In Rechtsträgerschaft von Kommunen und kommunalen Wohnungsunternehmen

In anderer Rechtsträgerschaft oder sonstiges Volkseigentum

b) **Genossenschaftlich**

AWG, GWG

LPG, PGH, sonstige Genossenschaften

c) **Privat**

Vom Eigentümer oder von anderen privatrechtlich verwaltet
(*einschließlich in konfessionellem Eigentum*)

In staatlicher Verwaltung

d) **Sonstiges**

(*z. B. ausländische Streitkräfte, unbekannt*)

* Siehe Erläuterungen zu den Gebäudefragen

Noch: Fragen zum Gebäude

5 Bestehen für das Gebäude noch nicht entschiedene Ansprüche auf Rückübertragung? Ja

☐ Nein

6 Wie viele Geschosse hat das Gebäude? Anzahl

* (Erdgeschoß, Souterrain und ausgebaute Dachgeschosse bitte mitzählen.)

7 Wie viele Wohnungen enthält das Gebäude? Anzahl

Insgesamt

davon: Ganz oder teilweise für Wohnzwecke genutzt (einschl. leerstehende) Anzahl

Ausschließlich für Nichtwohnzwecke genutzt Anzahl

8 Wie wird das Gebäude überwiegend beheizt? Fernheizung

* Blockheizung (für mehrere Gebäude)

Zentralheizung (für ein Gebäude)

Etagenheizung (für einzelne Wohnungen)

Einzel- oder Mehrraumöfen

9 Welche Energieart(en) wird/werden für die Beheizung des Gebäudes verwendet?

Fernwärme (bei Fernheizung)

Gas

Elektrizität

Heizöl

Briketts, Braunkohle

Koks, Steinkohle

Holz oder sonstiges

zusätzlich verwendet:

Solarenergie

Wärmepumpe

Mehrere Antworten möglich

10 Welche Abwasserentsorgung hat das Gebäude?

Kanalisation

Klärgrube/Auffangbehälter mit Entleerung

Versickerungsanlage oder Sonstiges

11 In welcher Bauweise ist das Gebäude errichtet?

Traditionelle Bauweise

Montagebauweise (Plattenbau, Fertigteilhaus)

* Siehe Erläuterungen zu den Gebäudefragen

Erläuterungen zu Frage 12

„Erhaltungszustand von Bauteilen des Gebäudes“

Wir bitten Sie, den gegenwärtigen Zustand der in diesem Fragebogen angegebenen Gebäudeteile so genau wie möglich einzuschätzen. Für Ihre Beurteilung stehen Ihnen vier Schadensstufen zur Verfügung und zwar von "keine Schäden" über "geringe Schäden" und "mittelschwere Schäden" bis hin zu "schweren Schäden mit Gefährdung der Funktionsfähigkeit".

Es sollen sechs Bauteile beurteilt werden, die für die Nutzung und den Gesamtzustand des Gebäudes von großer Wichtigkeit sind, und deren Zustand Sie nach Augenschein wahrnehmen können. Dies sind:

- a) der Sockel des Gebäudes
- b) die Außenwände (ohne Berücksichtigung von Fenstern)
- c) die Treppenanlage (hierzu zählen die Treppen, die innerhalb des Hauses die einzelnen Stockwerke verbinden, einschließlich der KellerTreppen)
- d) die Dachkonstruktion
- e) die Dachdeckung/Dachentwässerung
- f) die Schornsteine

Bitte kreuzen Sie für jeden der genannten Bauteile die nach Ihrer Einschätzung zutreffende Schadensstufe an.

Dabei können Sie die folgenden Anhaltspunkte für die Beurteilung von Schäden heranziehen:

Der Zustand des Bauteils ist einwandfrei,
es sind keine Reparaturleistungen erforderlich, lediglich Wartung und Pflege
→ **keine Schäden**

Die Stand- und Funktionssicherheit ist gewährleistet,
es ist aber ein erster Reparaturbedarf erkennbar,
Instandhaltungen sind erforderlich
→ **geringe Schäden**

Die Stand- und Funktionssicherheit ist eingeschränkt,
grundlegende Reparaturen sind erforderlich,
es werden umfassende Baumaßnahmen (Instandsetzungen) notwendig
→ **mittelschwere Schäden**

Die Stand- und Funktionssicherheit ist gefährdet,
es ist Ersatz erforderlich
→ **schwere Schäden**

Gibt es in Ihrem Gebäude bei mehreren Bauteilen der gleichen Art (z. B. bei zwei Schornsteinen) Unterschiede im Erhaltungszustand (z. B. der eine Schornstein mit geringen, der andere mit mittelschweren Schäden), so geben Sie bitte insgesamt den größeren Schaden an (hier also den mittelschweren). Nur so kann der wirkliche Bedarf an Instandhaltungen, Instandsetzungen oder völligem Ersatz annähernd richtig erkannt werden.

Noch: Fragen zum Gebäude

12 Wie ist der Erhaltungszustand der folgenden Bauteile?

*

(nach Augenschein)

a) Der Sockel des Gebäudes hat ...

keine Schäden

Typische Schäden sind z. B. Durchfeuchtungen, Ausblühungen, Abspaltungen, Risse, ausgehöhlte Fugen, Lockerungserscheinungen

geringe Schäden

mittelschwere Schäden (Einschränkung der Funktionsfähigkeit)

schwere Schäden (Gefährdung der Funktionsfähigkeit)

b) Die Außenwände (ohne Berücksichtigung der Fenster) haben ...

Typische Schäden sind z. B. Verwitterungen, Durchfeuchtungen, Abspaltungen, sichtbare Risse und Roststellen

keine Schäden

geringe Schäden

mittelschwere Schäden (Einschränkung der Funktionsfähigkeit)

schwere Schäden (Gefährdung der Funktionsfähigkeit)

c) Die Treppenanlage hat ...

keine Schäden

Typische Schäden sind z. B. ausgetretene Stufen, durchgebrochene Podestflächen, defekte Geländer, Absenkungen

geringe Schäden

mittelschwere Schäden (Einschränkung der Funktionsfähigkeit)

schwere Schäden (Gefährdung der Funktionsfähigkeit)

Keine Treppenanlage vorhanden

d) Die Dachkonstruktion hat ...

Typische Schäden sind z. B. am Holz „Schädlingsbefall“, am Stahl „Rost“, oder bei Flachdach im Beton „Risse oder Abplatzungen“

keine Schäden

geringe Schäden

mittelschwere Schäden (Einschränkung der Funktionsfähigkeit)

schwere Schäden (Gefährdung der Funktionsfähigkeit)

e) Die Dachdeckung/Dachentwässerung hat ...

Typische Schäden sind z. B. undichte Stellen oder Löcher, abgelöste Ziegel, Zerstörungen, Nässeschäden im oberen Gebäudeteil, schadhafte Entwässerung

keine Schäden

geringe Schäden

mittelschwere Schäden (Einschränkung der Funktionsfähigkeit)

schwere Schäden (Gefährdung der Funktionsfähigkeit)

f) Die Schornsteine haben ...

keine Schäden

Typische Schäden sind z. B. Risse, undichte Fugen, brüchige Schornsteinköpfe, Versotungen, Rauchgasbelastigungen, Lockerungen im Gefüge, Schrägstellungen

geringe Schäden

mittelschwere Schäden (Einschränkung der Funktionsfähigkeit)

schwere Schäden (Gefährdung der Funktionsfähigkeit)

Kein Schornstein vorhanden

Fragen zur Wohnung

0 1 2 3 4 5 6 7 8 9 X

Fragen zur Wohnung/zu den Wohnungen

(bei 7 und mehr Wohnungen im Gebäude bitte Zusatzbogen ebenfalls ausfüllen)

13 Ist die Wohnung ... ? von dem / der Eigentümer/in bewohnt

*

von dem / der Eigentümer/in zu Wohnzwecken vermietet

von dem / der Eigentümer/in ausschließlich zu Nichtwohnzwecken genutzt

von dem / der Eigentümer/in ausschließlich zu Nichtwohnzwecken vermietet

an Angehörige diplomatischer, berufskonsularischer
Vertretungen / ausländischer Streitkräfte privatrechtlich vermietet

leerstehend

14 Wie groß ist die Fläche der gesamten Wohnung?

*

Bitte volle Quadratmeter angeben

15 Wie viele Räume der Wohnung haben 6 und mehr Quadratmeter?

(ohne Küche, Bad/Dusche, WC, Flur)

Anzahl

16 Welche Ausstattung hat die Wohnung?

*

a) Küche / Kochnische

Küche

Nur Kochnische

Weder Küche noch Kochnische

b) Toilette

WC innerhalb der Wohnung

WC nur außerhalb der Wohnung

Trockentoilette

c) Bad / Dusche

Innerhalb der Wohnung

Nur außerhalb der Wohnung

Nicht vorhanden

17 Wird die Wohnung ausschließlich als Ferien- bzw. Freizeitwohnung
genutzt?

*

Ja

Nein

18 Unterliegt die Wohnung der Belegungsbindung?

*

Ja

Nein

19 Ist die Wohnung mit Mitteln des sozialen Wohnungsbaus
gefördert worden?

*

Ja

Nein

20 Wenn die Wohnung leersteht (siehe Frage 13)

*

Bitte angeben:

Noch nicht bezogene Neubauwohnung

a) Den Grund des Leerstehens

Wechsel des Wohnungsnutzers

Umbau / Modernisierung

Schwerwiegende Mängel

Für den Abriß vorgesehen

Sonstiger Grund

b) Die Dauer des Leerstehens bis zum Stichtag (30.9.1995)

Anzahl der Monate

* Siehe Erläuterungen zu den Wohnungsfragen

Angaben zu den Wohnungen

Ersatz-
Beleg

Art



21200460

Gebäudebogen-Nr.

Lfd. Nr. der Wohnung

001 002 003 004 005 006

<input type="checkbox"/> 01	<input type="checkbox"/> 01	<input type="checkbox"/> 01	<input type="checkbox"/> 01	<input type="checkbox"/> 01	<input type="checkbox"/> 01
<input type="checkbox"/> 02	<input type="checkbox"/> 02	<input type="checkbox"/> 02	<input type="checkbox"/> 02	<input type="checkbox"/> 02	<input type="checkbox"/> 02
<input type="checkbox"/> 03	<input type="checkbox"/> 03	<input type="checkbox"/> 03	<input type="checkbox"/> 03	<input type="checkbox"/> 03	<input type="checkbox"/> 03
<input type="checkbox"/> 04	<input type="checkbox"/> 04	<input type="checkbox"/> 04	<input type="checkbox"/> 04	<input type="checkbox"/> 04	<input type="checkbox"/> 04
<input type="checkbox"/> 05	<input type="checkbox"/> 05	<input type="checkbox"/> 05	<input type="checkbox"/> 05	<input type="checkbox"/> 05	<input type="checkbox"/> 05
<input type="checkbox"/> 06	<input type="checkbox"/> 06	<input type="checkbox"/> 06	<input type="checkbox"/> 06	<input type="checkbox"/> 06	<input type="checkbox"/> 06

<input type="checkbox"/> <input type="checkbox"/> <input type="checkbox"/> 07	<input type="checkbox"/> <input type="checkbox"/> <input type="checkbox"/> 07	<input type="checkbox"/> <input type="checkbox"/> <input type="checkbox"/> 07	<input type="checkbox"/> <input type="checkbox"/> <input type="checkbox"/> 07	<input type="checkbox"/> <input type="checkbox"/> <input type="checkbox"/> 07	<input type="checkbox"/> <input type="checkbox"/> <input type="checkbox"/> 07
---	---	---	---	---	---

<input type="checkbox"/> <input type="checkbox"/> 08	<input type="checkbox"/> <input type="checkbox"/> 08	<input type="checkbox"/> <input type="checkbox"/> 08	<input type="checkbox"/> <input type="checkbox"/> 08	<input type="checkbox"/> <input type="checkbox"/> 08	<input type="checkbox"/> <input type="checkbox"/> 08
--	--	--	--	--	--

<input type="checkbox"/> 09	<input type="checkbox"/> 09	<input type="checkbox"/> 09	<input type="checkbox"/> 09	<input type="checkbox"/> 09	<input type="checkbox"/> 09
<input type="checkbox"/> 10	<input type="checkbox"/> 10	<input type="checkbox"/> 10	<input type="checkbox"/> 10	<input type="checkbox"/> 10	<input type="checkbox"/> 10
<input type="checkbox"/> 11	<input type="checkbox"/> 11	<input type="checkbox"/> 11	<input type="checkbox"/> 11	<input type="checkbox"/> 11	<input type="checkbox"/> 11

<input type="checkbox"/> 12	<input type="checkbox"/> 12	<input type="checkbox"/> 12	<input type="checkbox"/> 12	<input type="checkbox"/> 12	<input type="checkbox"/> 12
<input type="checkbox"/> 13	<input type="checkbox"/> 13	<input type="checkbox"/> 13	<input type="checkbox"/> 13	<input type="checkbox"/> 13	<input type="checkbox"/> 13
<input type="checkbox"/> 14	<input type="checkbox"/> 14	<input type="checkbox"/> 14	<input type="checkbox"/> 14	<input type="checkbox"/> 14	<input type="checkbox"/> 14

<input type="checkbox"/> 15	<input type="checkbox"/> 15	<input type="checkbox"/> 15	<input type="checkbox"/> 15	<input type="checkbox"/> 15	<input type="checkbox"/> 15
<input type="checkbox"/> 16	<input type="checkbox"/> 16	<input type="checkbox"/> 16	<input type="checkbox"/> 16	<input type="checkbox"/> 16	<input type="checkbox"/> 16
<input type="checkbox"/> 17	<input type="checkbox"/> 17	<input type="checkbox"/> 17	<input type="checkbox"/> 17	<input type="checkbox"/> 17	<input type="checkbox"/> 17

<input type="checkbox"/> 18	<input type="checkbox"/> 18	<input type="checkbox"/> 18	<input type="checkbox"/> 18	<input type="checkbox"/> 18	<input type="checkbox"/> 18
<input type="checkbox"/> 19	<input type="checkbox"/> 19	<input type="checkbox"/> 19	<input type="checkbox"/> 19	<input type="checkbox"/> 19	<input type="checkbox"/> 19

<input type="checkbox"/> 20	<input type="checkbox"/> 20	<input type="checkbox"/> 20	<input type="checkbox"/> 20	<input type="checkbox"/> 20	<input type="checkbox"/> 20
<input type="checkbox"/> 21	<input type="checkbox"/> 21	<input type="checkbox"/> 21	<input type="checkbox"/> 21	<input type="checkbox"/> 21	<input type="checkbox"/> 21
<input type="checkbox"/> 22	<input type="checkbox"/> 22	<input type="checkbox"/> 22	<input type="checkbox"/> 22	<input type="checkbox"/> 22	<input type="checkbox"/> 22

<input type="checkbox"/> 23	<input type="checkbox"/> 23	<input type="checkbox"/> 23	<input type="checkbox"/> 23	<input type="checkbox"/> 23	<input type="checkbox"/> 23
<input type="checkbox"/> 24	<input type="checkbox"/> 24	<input type="checkbox"/> 24	<input type="checkbox"/> 24	<input type="checkbox"/> 24	<input type="checkbox"/> 24
<input type="checkbox"/> 25	<input type="checkbox"/> 25	<input type="checkbox"/> 25	<input type="checkbox"/> 25	<input type="checkbox"/> 25	<input type="checkbox"/> 25

<input type="checkbox"/> 26	<input type="checkbox"/> 26	<input type="checkbox"/> 26	<input type="checkbox"/> 26	<input type="checkbox"/> 26	<input type="checkbox"/> 26
<input type="checkbox"/> 27	<input type="checkbox"/> 27	<input type="checkbox"/> 27	<input type="checkbox"/> 27	<input type="checkbox"/> 27	<input type="checkbox"/> 27
<input type="checkbox"/> 28	<input type="checkbox"/> 28	<input type="checkbox"/> 28	<input type="checkbox"/> 28	<input type="checkbox"/> 28	<input type="checkbox"/> 28
<input type="checkbox"/> 29	<input type="checkbox"/> 29	<input type="checkbox"/> 29	<input type="checkbox"/> 29	<input type="checkbox"/> 29	<input type="checkbox"/> 29

<input type="checkbox"/> <input type="checkbox"/> 30	<input type="checkbox"/> <input type="checkbox"/> 30	<input type="checkbox"/> <input type="checkbox"/> 30	<input type="checkbox"/> <input type="checkbox"/> 30	<input type="checkbox"/> <input type="checkbox"/> 30	<input type="checkbox"/> <input type="checkbox"/> 30
--	--	--	--	--	--

Angaben zum Gebäude

<input type="checkbox"/> 54	<input type="checkbox"/> 29	<input type="checkbox"/> 01
<input type="checkbox"/> 55	<input type="checkbox"/> 30	<input type="checkbox"/> 02
<input type="checkbox"/> 56	<input type="checkbox"/> <input type="checkbox"/> 31	<input type="checkbox"/> 03
<input type="checkbox"/> 57		<input type="checkbox"/> 04
	<input type="checkbox"/> <input type="checkbox"/> <input type="checkbox"/> 32	<input type="checkbox"/> 05
<input type="checkbox"/> 58	<input type="checkbox"/> <input type="checkbox"/> <input type="checkbox"/> 33	<input type="checkbox"/> 06
<input type="checkbox"/> 59	<input type="checkbox"/> <input type="checkbox"/> <input type="checkbox"/> 34	<input type="checkbox"/> <input type="checkbox"/> <input type="checkbox"/> <input type="checkbox"/> 07
<input type="checkbox"/> 60	<input type="checkbox"/> 35	<input type="checkbox"/> 08
<input type="checkbox"/> 61	<input type="checkbox"/> 36	<input type="checkbox"/> 09
<input type="checkbox"/> 62	<input type="checkbox"/> 37	<input type="checkbox"/> 10
<input type="checkbox"/> 63	<input type="checkbox"/> 38	<input type="checkbox"/> 11
<input type="checkbox"/> 64	<input type="checkbox"/> 39	<input type="checkbox"/> 12
<input type="checkbox"/> 65		<input type="checkbox"/> 13
<input type="checkbox"/> 66	<input type="checkbox"/> 40	<input type="checkbox"/> 14
	<input type="checkbox"/> 41	<input type="checkbox"/> 15
<input type="checkbox"/> 67	<input type="checkbox"/> 42	<input type="checkbox"/> 16
<input type="checkbox"/> 68	<input type="checkbox"/> 43	<input type="checkbox"/> 17
<input type="checkbox"/> 69	<input type="checkbox"/> 44	<input type="checkbox"/> 18
<input type="checkbox"/> 70	<input type="checkbox"/> 45	<input type="checkbox"/> 19
	<input type="checkbox"/> 46	<input type="checkbox"/> 20
<input type="checkbox"/> 71	<input type="checkbox"/> 47	<input type="checkbox"/> 21
<input type="checkbox"/> 72	<input type="checkbox"/> 48	
<input type="checkbox"/> 73		<input type="checkbox"/> 22
<input type="checkbox"/> 74	<input type="checkbox"/> 49	<input type="checkbox"/> 23
<input type="checkbox"/> 75	<input type="checkbox"/> 50	<input type="checkbox"/> 24
<input type="checkbox"/> 76	<input type="checkbox"/> 51	<input type="checkbox"/> 25
<input type="checkbox"/> 77		<input type="checkbox"/> 26
<input type="checkbox"/> 78	<input type="checkbox"/> 52	<input type="checkbox"/> 27
<input type="checkbox"/> 79	<input type="checkbox"/> 53	<input type="checkbox"/> 28

Fragen zur Wohnung/zu den Wohnungen

(bei 16 und mehr Wohnungen im Gebäude bitte weitere Zusatzbogen ebenfalls ausfüllen; ggf. *Zusatzbogen anfordern*)

13 Ist die Wohnung ... ?

von dem/der Eigentümer/in bewohnt

*

von dem/der Eigentümer/in zu Wohnzwecken vermietet

von dem/der Eigentümer/in ausschließlich zu Nichtwohnzwecken genutzt

von dem/der Eigentümer/in ausschließlich zu Nichtwohnzwecken vermietet

an Angehörige diplomatischer, berufskonsularischer
Vertretungen / ausländischer Streitkräfte privatrechtlich vermietet

leerstehend

14 Wie groß ist die Fläche der gesamten Wohnung?

Bitte volle Quadratmeter angeben

*

15 Wie viele Räume der Wohnung haben 6 und mehr Quadratmeter?
(ohne Küche, Bad/Dusche, WC, Flur)

Anzahl

16 Welche Ausstattung hat die Wohnung?

Küche

*

a) Küche / Kochnische

Nur Kochnische

Weder Küche noch Kochnische

b) Toilette

WC innerhalb der Wohnung

WC nur außerhalb der Wohnung

Trockentoilette

c) Bad / Dusche

Innerhalb der Wohnung

Nur außerhalb der Wohnung

Nicht vorhanden

17 Wird die Wohnung ausschließlich als Ferien- bzw. Freizeitwohnung
genutzt?

Ja

*

Nein

18 Unterliegt die Wohnung der Belegungsbindung?

Ja

*

Nein

19 Ist die Wohnung mit Mitteln des sozialen Wohnungsbaus
gefördert worden?

Ja

*

Nein

20 Wenn die Wohnung leersteht (siehe Frage 13)
Bitte angeben:

Noch nicht bezogene Neubauwohnung

a) Den Grund des Leerstehens

Wechsel des Wohnungsnutzers

Umbau / Modernisierung

Schwerwiegende Mängel

Für den Abriß vorgesehen

Sonstiger Grund

b) Die Dauer des Leerstehens bis zum Stichtag (30.9.1995)

Anzahl der Monate

* Siehe Erläuterungen zu den Wohnungsfragen

Gebäudebogen-Nr.

007	008	009	010	011	012	013	014	015
<div><div></div>01</div>	<div><div></div>01</div>	<div><div></div>01</div>	<div><div></div>01</div>	<div><div></div>01</div>	<div><div></div>01</div>	<div><div></div>01</div>	<div><div></div>01</div>	<div><div></div>01</div>
<div><div></div>02</div>	<div><div></div>02</div>	<div><div></div>02</div>	<div><div></div>02</div>	<div><div></div>02</div>	<div><div></div>02</div>	<div><div></div>02</div>	<div><div></div>02</div>	<div><div></div>02</div>
<div><div></div>03</div>	<div><div></div>03</div>	<div><div></div>03</div>	<div><div></div>03</div>	<div><div></div>03</div>	<div><div></div>03</div>	<div><div></div>03</div>	<div><div></div>03</div>	<div><div></div>03</div>
<div><div></div>04</div>	<div><div></div>04</div>	<div><div></div>04</div>	<div><div></div>04</div>	<div><div></div>04</div>	<div><div></div>04</div>	<div><div></div>04</div>	<div><div></div>04</div>	<div><div></div>04</div>
<div><div></div>05</div>	<div><div></div>05</div>	<div><div></div>05</div>	<div><div></div>05</div>	<div><div></div>05</div>	<div><div></div>05</div>	<div><div></div>05</div>	<div><div></div>05</div>	<div><div></div>05</div>
<div><div></div>06</div>	<div><div></div>06</div>	<div><div></div>06</div>	<div><div></div>06</div>	<div><div></div>06</div>	<div><div></div>06</div>	<div><div></div>06</div>	<div><div></div>06</div>	<div><div></div>06</div>
<div><div></div><div></div><div></div>07</div>	<div><div></div><div></div><div></div>07</div>	<div><div></div><div></div><div></div>07</div>	<div><div></div><div></div><div></div>07</div>	<div><div></div><div></div><div></div>07</div>	<div><div></div><div></div><div></div>07</div>	<div><div></div><div></div><div></div>07</div>	<div><div></div><div></div><div></div>07</div>	<div><div></div><div></div><div></div></div>
<div><div></div><div></div>08</div>	<div><div></div><div></div>08</div>	<div><div></div><div></div>08</div>	<div><div></div><div></div>08</div>	<div><div></div><div></div>08</div>	<div><div></div><div></div>08</div>	<div><div></div><div></div>08</div>	<div><div></div><div></div>08</div>	<div><div></div><div></div>08</div>
<div><div></div>09</div>	<div><div></div>09</div>	<div><div></div>09</div>	<div><div></div>09</div>	<div><div></div>09</div>	<div><div></div>09</div>	<div><div></div>09</div>	<div><div></div>09</div>	<div><div></div>09</div>
<div><div></div>10</div>	<div><div></div>10</div>	<div><div></div>10</div>	<div><div></div>10</div>	<div><div></div>10</div>	<div><div></div>10</div>	<div><div></div>10</div>	<div><div></div>10</div>	<div><div></div>10</div>
<div><div></div>11</div>	<div><div></div>11</div>	<div><div></div>11</div>	<div><div></div>11</div>	<div><div></div>11</div>	<div><div></div>11</div>	<div><div></div>11</div>	<div><div></div>11</div>	<div><div></div>11</div>
<div><div></div>12</div>	<div><div></div>12</div>	<div><div></div>12</div>	<div><div></div>12</div>	<div><div></div>12</div>	<div><div></div>12</div>	<div><div></div>12</div>	<div><div></div>12</div>	<div><div></div>12</div>
<div><div></div>13</div>	<div><div></div>13</div>	<div><div></div>13</div>	<div><div></div>13</div>	<div><div></div>13</div>	<div><div></div>13</div>	<div><div></div>13</div>	<div><div></div>13</div>	<div><div></div>13</div>
<div><div></div>14</div>	<div><div></div>14</div>	<div><div></div>14</div>	<div><div></div>14</div>	<div><div></div>14</div>	<div><div></div>14</div>	<div><div></div>14</div>	<div><div></div>14</div>	<div><div></div>14</div>
<div><div></div>15</div>	<div><div></div>15</div>	<div><div></div>15</div>	<div><div></div>15</div>	<div><div></div>15</div>	<div><div></div>15</div>	<div><div></div>15</div>	<div><div></div>15</div>	<div><div></div>15</div>
<div><div></div>16</div>	<div><div></div>16</div>	<div><div></div>16</div>	<div><div></div>16</div>	<div><div></div>16</div>	<div><div></div>16</div>	<div><div></div>16</div>	<div><div></div>16</div>	<div><div></div>16</div>
<div><div></div>17</div>	<div><div></div>17</div>	<div><div></div>17</div>	<div><div></div>17</div>	<div><div></div>17</div>	<div><div></div>17</div>	<div><div></div>17</div>	<div><div></div>17</div>	<div><div></div>17</div>
<div><div></div>18</div>	<div><div></div>18</div>	<div><div></div>18</div>	<div><div></div>18</div>	<div><div></div>18</div>	<div><div></div>18</div>	<div><div></div>18</div>	<div><div></div>18</div>	<div><div></div>18</div>
<div><div></div>19</div>	<div><div></div>19</div>	<div><div></div>19</div>	<div><div></div>19</div>	<div><div></div>19</div>	<div><div></div>19</div>	<div><div></div>19</div>	<div><div></div>19</div>	<div><div></div>19</div>
<div><div></div>20</div>	<div><div></div>20</div>	<div><div></div>20</div>	<div><div></div>20</div>	<div><div></div>20</div>	<div><div></div>20</div>	<div><div></div>20</div>	<div><div></div>20</div>	<div><div></div>20</div>
<div><div></div>21</div>	<div><div></div>21</div>	<div><div></div>21</div>	<div><div></div>21</div>	<div><div></div>21</div>	<div><div></div>21</div>	<div><div></div>21</div>	<div><div></div>21</div>	<div><div></div>21</div>
<div><div></div>22</div>	<div><div></div>22</div>	<div><div></div>22</div>	<div><div></div>22</div>	<div><div></div>22</div>	<div><div></div>22</div>	<div><div></div>22</div>	<div><div></div>22</div>	<div><div></div>22</div>
<div><div></div>23</div>	<div><div></div>23</div>	<div><div></div>23</div>	<div><div></div>23</div>	<div><div></div>23</div>	<div><div></div>23</div>	<div><div></div>23</div>	<div><div></div>23</div>	<div><div></div>23</div>
<div><div></div>24</div>	<div><div></div>24</div>	<div><div></div>24</div>	<div><div></div>24</div>	<div><div></div>24</div>	<div><div></div>24</div>	<div><div></div>24</div>	<div><div></div>24</div>	<div><div></div>24</div>
<div><div></div>25</div>	<div><div></div>25</div>	<div><div></div>25</div>	<div><div></div>25</div>	<div><div></div>25</div>	<div><div></div>25</div>	<div><div></div>25</div>	<div><div></div>25</div>	<div><div></div>25</div>
<div><div></div>26</div>	<div><div></div>26</div>	<div><div></div>26</div>	<div><div></div>26</div>	<div><div></div>26</div>	<div><div></div>26</div>	<div><div></div>26</div>	<div><div></div>26</div>	<div><div></div>26</div>
<div><div></div>27</div>	<div><div></div>27</div>	<div><div></div>27</div>	<div><div></div>27</div>	<div><div></div>27</div>	<div><div></div>27</div>	<div><div></div>27</div>	<div><div></div>27</div>	<div><div></div>27</div>
<div><div></div>28</div>	<div><div></div>28</div>	<div><div></div>28</div>	<div><div></div>28</div>	<div><div></div>28</div>	<div><div></div>28</div>	<div><div></div>28</div>	<div><div></div>28</div>	<div><div></div>28</div>
<div><div></div>29</div>	<div><div></</div></div>							

Allgemeine Hinweise (Unterrichtung nach § 17 BStatG)

Zweck, Art, Umfang der Erhebung

Die für die Wohnungs- und Städtebaupolitik notwendigen statistischen Unterlagen sind in den neuen Bundesländern bislang teilweise unvollständig und ungenau. Mit der Gebäude- und Wohnungszählung 1995 soll nunmehr flächendeckend eine den alten Bundesländern vergleichbare Datenbasis geschaffen werden. Das Ziel ist es, zusammen mit den untereinander abgestimmten bisherigen Erhebungsprogrammen - die Bereitstellung wichtiger Bestandsangaben auf Bundes-, Länder-, Kreis-, Gemeinde- oder Gemeindeteilenebene für das gesamte Bundesgebiet zu erhalten. Diese Daten werden als Entscheidungshilfe für wirtschafts- und sozialpolitische Maßnahmen von den gesetzgebenden Körperschaften sowie der Wohnungswirtschaft dringend benötigt.

Die Erhebung wird als Totalerhebung aller Gebäude und Wohnungen in dem in Artikel 3 des Einigungsvertrages genannten Gebiet durchgeführt. Stichtag für die Erhebung ist der 30. September 1995.

Rechtsgrundlagen

Rechtsgrundlage ist das Gesetz über gebäude- und wohnungsstatistische Erhebungen (Wohnungstatistikgesetz - WoStatG) vom 18. März 1993 (BGBl. I S. 337) in Verbindung mit dem Gesetz über die Statistik für Bundeszwecke (Bundesstatistikgesetz - BStatG) vom 22. Januar 1987 (BGBl. I S. 462, 565), zuletzt geändert durch Art. 6 Abs. 36 des Gesetzes vom 27. Dezember 1993 (BGBl. I S. 2378). Erhoben werden die Angaben zu § 4 Abs. 1 WoStatG.

Auskunftspflicht

Die Auskunftspflicht ergibt sich aus § 9 WoStatG in Verbindung mit § 15 BStatG. Hiernach sind die Eigentümer/innen und Verwalter oder Erbbauberechtigten, Verfügungs- oder Nutzungsberechtigten auskunftspflichtig. Nach § 10 Abs. 1 WoStatG sind die Angaben zu den Merkmalen nach § 5 Nr. 1 und 2 WoStatG auf Verlangen der/des Erhebungsbeauftragten mündlich mitzuteilen. Die Auskunftserteilung kann mit der Androhung und Festsetzung eines Zwangsgeldes durchgesetzt werden. Widerspruch und Anfechtungsklage gegen die Anforderung zur Auskunftserteilung haben gemäß § 15 Abs. 6 BStatG keine aufschiebende Wirkung.

Die Angaben zu den Merkmalen nach § 4 Abs. 1 sowie nach § 5 Nr. 1, 2 und 4 können ersatzweise freiwillig durch den Mieter gemacht werden.

Geheimhaltung

Die erhobenen Einzelangaben werden nach § 16 BStatG grundsätzlich geheimgehalten. Nur in ausdrücklich gesetzlich geregelten Ausnahmefällen dürfen Einzelangaben übermittelt werden.

Für ausschließlich statistische Zwecke ist eine Übermittlung der erhobenen Angaben mit Ausnahme der Hilfsmerkmale nach § 5 Nr. 1 und 4 WoStatG gemäß § 11 Abs. 1 WoStatG in Verbindung mit § 16 Abs. 5 BStatG an die zur Durchführung statistischer Aufgaben zuständigen Stellen der Gemeinden und Gemeindeverbände für ihren Zuständigkeitsbereich zulässig, wenn durch Landesgesetz eine Trennung dieser Stellen von anderen kommunalen Verwaltungsstellen sichergestellt und das Statistikgeheimnis durch Organisation und Verfahren gewährleistet ist.

Nach § 16 Abs. 6 BStatG ist es auch möglich, den Hochschulen oder sonstigen mit der Aufgabe unabhängiger wissenschaftlicher Forschung betrauten Einrichtungen für die Durchführung wissenschaftlicher Vorhaben Einzelangaben zur Verfügung zu stellen, wenn diese so anonymisiert sind, daß sie nur mit einem unverhältnismäßig großen Aufwand an Zeit, Kosten und Arbeitskraft den Befragten oder Betroffenen zugeordnet werden können. Die Pflicht zur Geheimhaltung besteht auch für Personen, die Empfänger/innen von Einzelangaben sind.

Hilfsmerkmale, laufende Nummern/Ordnungsnummern, Trennung und Löschung

Name und Anschrift der Auskunftspflichtigen sowie die Telefonnummer der für Rückfragen zur Verfügung stehenden sind Hilfsmerkmale, die lediglich der technischen Durchführung der Erhebung dienen. Sie werden sofort nach Abschluß der Eingangsprüfung im Statistischen Landesamt von den übrigen Merkmalen getrennt, gesondert aufbewahrt und sofort nach Abschluß der maschinellen Aufbereitung vernichtet.

Die Hilfsmerkmale Straße und Hausnummer dürfen nach § 11 Abs. 2 WoStatG zur Ermittlung von Auswahlbezirken für Stichprobenerhebungen genutzt werden. Der Gesamtumfang der Stichproben wird auf 20 v. H. der Auswahlbezirke begrenzt. Die Merkmale der Stichproben werden gesondert aufbewahrt und unverzüglich nach Zweckerfüllung gelöscht, spätestens, wenn entsprechende Auswahlgrundlagen aus einer künftigen Zählung zur Verfügung stehen. Die Merkmale für die nicht benötigten 80 v. H. der Auswahlbezirke werden unverzüglich nach Festlegung der Auswahlbezirke, spätestens jedoch vier Jahre nach dem 30. September 1995 gelöscht. Werden die Hilfsmerkmale Straße und Hausnummer gemäß § 11 Abs. 1 WoStatG in Verbindung mit § 16 Abs. 5 BStatG übermittelt, so werden diese ebenfalls zum frühestmöglichen Zeitpunkt, spätestens jedoch vier Jahre nach dem 30. September 1995 gelöscht.

Die verwendeten Nummern und Ordnungsnummern dienen der Herstellung des Wohnungs- und Gebäudezusammenhangs und enthalten keine über die Erhebungs- und Hilfsmerkmale hinausgehenden Angaben. Die verwendete Bogennummer ist eine laufende frei vergebene Nummer und dient zu der Unterscheidung der Erhebungsvordrucke.

Durchführung der Zählung, Erhebungsbeauftragte, Möglichkeiten der Auskunftserteilung

Die Erhebung kann sowohl schriftlich als auch durch Erhebungsbeauftragte durchgeführt werden. Bei der schriftlichen Befragung erhalten Sie die Erhebungspapiere mit entsprechenden Hinweisen zur Ausfüllung direkt von der zuständigen Erhebungsstelle.

Werden für diese Zählung Erhebungsbeauftragte eingesetzt, so legitimieren sich diese mit einem speziellen Ausweis und ihrem Personalausweis. Sie sind zur Verschwiegenheit verpflichtet; ihre Rechte und Pflichten sind in § 7 Abs. 1 WoStatG geregelt. Es werden keine Erhebungsbeauftragten eingesetzt, die aufgrund ihrer beruflichen oder dienstlichen Tätigkeit in einen Interessenkonflikt kommen könnten.

Erhebungsbeauftragte werden nicht in ihrer unmittelbaren Nachbarschaft eingesetzt.

Soweit Sie durch Erhebungsbeauftragte befragt werden, können Sie wählen, ob Sie die Auskünfte mündlich gegenüber der/dem Erhebungsbeauftragten oder schriftlich erteilen wollen. Die Erhebungsbeauftragten sind zur Verschwiegenheit verpflichtet; ihre Rechte und Pflichten sind in § 7 Abs. 1 WoStatG geregelt. Erhebungsbeauftragte dürfen die Erhebungsvordrucke nach Ihren Angaben ausfüllen und sind auch berechtigt, in die Erhebungsvordrucke die Angaben nach § 5 WoStatG, die Zahl und das Leerstehen der Wohnungen im Gebäude sowie die Nutzung durch Angehörige ausländischer Streitkräfte, diplomatischer oder berufsconsularischer Vertretungen selbst einzutragen. Wenn Sie die Erhebungsvordrucke selbst ausfüllen, händigen Sie diese bitte dem Erhebungsbeauftragten aus oder übergeben Sie sie ihm in einem verschlossenen Umschlag. Bei einer postalischen Befragung sollten Sie die ausgefüllten Erhebungsvordrucke innerhalb einer Woche, ausreichend frankiert, mit der Post an die angegebene Erhebungsstelle übersenden. Bei Abgabe im verschlossenen Umschlag oder Postversand geben Sie bitte Ihren Vor- und Familiennamen sowie Ihre vollständige Anschrift auf dem Umschlag an.

Auszug aus dem Gesetz über gebäude- und wohnungsstatistische Erhebungen (Wohnungstatistikgesetz - WoStatG) Vom 18. März 1993 (BGBl. I S. 337)

Der Bundestag hat mit Zustimmung des Bundesrates das folgende Gesetz beschlossen:

§ 1 Anordnung als Bundesstatistik, Erhebungsart

Über Gebäude und Wohnungen sowie die Wohnsituation der Haushalte werden nach Maßgabe dieses Gesetzes folgende Bundesstatistiken durchgeführt:

1. ... eine Gebäude- und Wohnungszählung flächendeckend in dem in Artikel 3 des Einigungsvertrages genannten Gebiet.

2. ...

§ 2 Erhebungseinheiten und Stichprobenauswahl

(1) Erhebungseinheiten für die Erhebung nach § 1 Nr. 1 sind Gebäude mit Wohnraum und bewohnte Unterkünfte sowie Wohnungen.

(2) ...

(3) ...

§ 3 Berichtszeitpunkt

(1) Die Erhebung nach § 1 Nr. 1 wird nach dem Stand vom 30. September 1995 durchgeführt. Mit der Erhebung kann bis zu sechs Monaten vor dem Erhebungstichtag begonnen werden.

(2) ...

§ 4 Erhebungsmerkmale

(1) Erhebungsmerkmale der Erhebung nach § 1 Nr. 1 sind:

1. bei den Gebäuden:

Gemeinde, Ortsteil oder Stadtbezirk; Art des Gebäudes (Wohngebäude, sonstiges Gebäude mit Wohnraum, Wohnheim mit Art der Nutzung, bewohnte Unterkunft); Baujahr; Zahl der Geschosse und Wohnungen im Gebäude; Eigentümer, Erbbauberechtigte, Verfügungs- oder Nutzungsberechtigte nach Personen oder Personengemeinschaften, Gemeinschaft von Wohnungseigentümern, Wohnungsunternehmen und sonstige Eigentümer nach Eigentümergruppen; Rückübertragungsansprüche; Bauweise (traditionell, Montagebauweise); Erhaltungszustand von Bauteilen des Gebäudes nach Augenschein; Sockel des Gebäudes, Außenwände, Treppenanlage, Dachkonstruktion, Dachdeckung und Entwässerung, Schornstein; Abwasserentsorgung; Art der Beheizung mit Energieart; Eigentumsform am 2. Oktober 1990 (volkseigen, genossenschaftlich, privat);

2. bei den Wohnungen:

Nutzung der Wohnung durch den Eigentümer, Nutzung durch Angehörige ausländischer Streitkräfte, diplomatischer oder berufskonsularischer Vertretungen; Nutzung als Freizeit-/Ferienwohnung; Ausstattung der Wohnung mit Küche, Kochnische, Bad oder Dusche und WC; Fläche der gesamten Wohnung, Zahl der Räume mit sechs und mehr Quadratmetern; Belegungsbindung; Förderung der Wohnung mit Mitteln des sozialen Wohnungsbaus; Leerstehen mit Grund und Dauer des Leerstehens der Wohnung.

(2) ...

§ 5 Hilfsmerkmale

Hilfsmerkmale sind:

1. Name und Anschrift der Auskunftspflichtigen ...
2. Straße und Hausnummer des Gebäudes,
3. ...
4. Telefonnummer der für Rückfragen zur Verfügung stehenden Personen.

§ 6 Erhebungsstelle

(1) Zur Durchführung der Erhebung nach § 1 Nr. 1 werden Erhebungsstellen eingerichtet. Sie sind räumlich, organisatorisch und personell von anderen Verwaltungsstellen zu trennen. Nach § 16 Abs. 5 des Bundesstatistikgesetzes von anderen Verwaltungsstellen getrennte Statistikstellen dürfen die Aufgaben der Erhebungsstellen wahrnehmen. Es ist sicherzustellen, daß die Angaben in den Erhebungsvordrucken nicht für andere Aufgaben verwendet werden.

(2) Die in den Erhebungsstellen tätigen Personen dürfen die aus ihrer Tätigkeit gewonnenen Erkenntnisse über Auskunftspflichtige nicht in anderen Verfahren oder für andere Zwecke verwenden. Sie sind auf die Wahrung des Statistikgeheimnisses und zur Geheimhaltung auch solcher Erkenntnisse über Auskunftspflichtige schriftlich zu verpflichten, die gelegentlich ihrer Tätigkeit gewonnen werden. Die Verpflichtung gilt auch nach Beendigung der Tätigkeit in den Erhebungsstellen.

(3) Die Bestimmung der Erhebungsstellen und das Nähere zur Ausführung des Absatzes 1 obliegt den Ländern. Sie können die Aufgaben der Erhebungsstellen auf die Gemeinden und Gemeindeverbände übertragen. Die Regelungen können durch Rechtsverordnung der Landesregierung getroffen werden.

(4) ...

§ 7 Erhebungsbeauftragte

(1) Für die Erhebungen nach § 1 können ehrenamtliche Erhebungsbeauftragte eingesetzt werden. Sie sind von den Erhebungsstellen auszuwählen und zu bestellen. Sie dürfen nicht in der unmittelbaren Nähe ihrer Wohnung eingesetzt werden (Nachbarschaft). Die Erhebungsbeauftragten sind berechtigt, in die Erhebungsvordrucke die Angaben nach § 5, die Zahl und das Leerstehen der Wohnungen im Gebäude sowie die Nutzung durch Angehörige ausländischer Streitkräfte, diplomatischer oder berufskonsularischer Vertretungen selbst einzutragen. ... Dies gilt auch für weitere Eintragungen in die Erhebungsvordrucke, soweit die Auskunftspflichtigen einverstanden sind. § 14 des Bundesstatistikgesetzes bleibt unberührt.

(2) Zur Übernahme der Tätigkeit als Erhebungsbeauftragter für die Erhebung nach § 1 Nr. 1 ist jeder Deutsche in dem in Artikel 3 des Einigungsvertrages genannten Gebiet und Berlin-West vom vollendeten 18. bis zum vollendeten 65. Lebensjahr verpflichtet. Zu befreien ist, wenn eine solche Tätigkeit aus gesundheitlichen oder anderen wichtigen Gründen nicht zugemutet werden kann.

(3) Bund, Länder, Gemeinden, Gemeindeverbände und sonstige juristische Personen des öffentlichen Rechts sind verpflichtet, für die Erhebung nach § 1 Nr. 1 den Erhebungsstellen auf Anforderung Bedienstete zu benennen und für die Tätigkeit als Erhebungsbeauftragte freizustellen; lebenswichtige Tätigkeiten öffentlicher Dienste dürfen nicht unterbrochen werden.

(4) Die Erhebungsstellen zahlen den Erhebungsbeauftragten für die ehrenamtliche Tätigkeit eine Entschädigung, die als steuerfreie Aufwandsentschädigung im Sinne des § 3 Nr. 12 Satz 2 des Einkommensteuergesetzes gilt.

(5) Soweit zur Vorbereitung und Durchführung der Erhebungen nach § 1 Maßnahmen gemäß § 6 Bundesstatistikgesetz durchgeführt werden, können ebenfalls Erhebungsbeauftragte eingesetzt werden. Absätze 1 und 4 gelten entsprechend.

§ 8 Datenübermittlung an die Erhebungsstellen

(1) Die für die Grundsteuer zuständigen Stellen der Gemeinden oder die für die Gebäudebrandversicherung zuständigen juristischen Personen des öffentlichen Rechts sowie die für die Führung des Grundbuchs zuständigen Stellen teilen den Erhebungsstellen auf Anforderung Vor- und Familiennamen oder Bezeichnung sowie Anschrift der Eigentümer, Erbbauberechtigten, Verwalter, Verfügungs- oder Nutzungsberechtigten der in die Erhebung einbezogenen Grundstücke, Gebäude und Wohnungen sowie Gemeinde, Straße, Hausnummer der Erhebungseinheiten mit.

(2) Die Ämter für offene Vermögensfragen, die kommunalen Wohnungsverwaltungen, Wohnungsbaugesellschaften und -genossenschaften teilen den statistischen Ämtern der Länder oder den Erhebungsstellen auf Anforderung die Anschriften der Eigentümer mit, die ab dem 1. Januar 1990 Gebäude erworben haben oder denen Gebäude rückübertragen worden sind.

(3) Die Einwohnermeldebehörden teilen für die Erhebung nach § 1 Nr. 1 den Erhebungsstellen auf Anforderung je Gebäude die Zahl der Personen sowie Straße und Hausnummer zur Bildung von Zählbezirken mit.

(4) Die nach den Absätzen 1 und 3 an die Erhebungsstellen übermittelten Datenträger sind an die statistischen Ämter der Länder weiterzuleiten und dort zum frühestmöglichen Zeitpunkt, spätestens jedoch zwei Jahre nach dem in § 3 Abs. 1 genannten Zeitraum zu löschen.

§ 9 Auskunftspflicht

(1) Für die Erhebungen nach diesem Gesetz besteht Auskunftspflicht.

(2) Auskunftspflichtige sind

1. zu den Merkmalen nach § 4 Abs. 1 ... die Eigentümer und Verwalter oder Erbbauberechtigten, Verfügungs- oder Nutzungsberechtigten;
2. ...
3. ...
4. zu den Merkmalen nach § 5 die Auskunftspflichtigen nach Nummer 1 ...

(3) Die Angaben zu den Merkmalen nach § 4 Abs. 1 ... sowie nach § 5 Nr. 1, 2 und 4 können ersatzweise freiwillig durch einen Mieter erteilt werden.

(4) Die Angaben zu ... § 5 Nr. 4 sind freiwillig.

§ 10 Art der Auskunftserteilung

(1) Die in den Erhebungsvordrucken enthaltenen Fragen können mündlich gegenüber dem Erhebungsbeauftragten oder schriftlich beantwortet werden. Die Angaben zu den Merkmalen nach § 5 Nr. 1 bis 2, ... sind auf Verlangen der Erhebungsbeauftragten mündlich mitzuteilen.

(2) Bei schriftlicher Auskunftserteilung sind die ausgefüllten Erhebungsvordrucke

1. unverzüglich dem Erhebungsbeauftragten auszuhändigen oder in verschlossenem Umschlag zu übergeben oder
2. innerhalb einer Woche bei der Erhebungsstelle abzugeben oder dorthin zu übersenden.

Bei Abgabe in verschlossenem Umschlag sind Name und Anschrift auf dem Umschlag anzugeben.

§ 11 Verwendung von Merkmalen

(1) Für ausschließlich statistische Zwecke dürfen den zur Durchführung statistischer Aufgaben zuständigen Stellen der Gemeinden und Gemeindeverbände Einzelangaben aus der Erhebung nach § 1 Nr. 1 mit Ausnahme der Hilfsmerkmale nach § 5 Nr. 1, ... und 4 für ihren Zuständigkeitsbereich übermittelt werden, soweit die sonstigen Voraussetzungen nach § 16 Abs. 5 des Bundesstatistikgesetzes gegeben sind. Die Übermittlung der Hilfsmerkmale nach § 5 Nr. 2 erfolgt zur Bildung kleinräumiger Gliederungssysteme (Blockseiten oder vergleichbare Gebietseinheiten mit mindestens drei Gebäuden). Sie sind zum frühestmöglichen Zeitpunkt, spätestens jedoch vier Jahre nach dem in § 3 Abs. 1 genannten Zeitpunkt zu löschen.

(2) Als Grundlage für Gebäude-, Wohnungs- und Bevölkerungsstichproben, die als Bundesstatistik durchgeführt werden, dürfen die statistischen Ämter des Bundes und der Länder die Art des Gebäudes, Zahl der Geschosse und Wohnungen, gegliedert nach Gemeinde, Straße, Hausnummer, zur Ermittlung von Auswahlbezirken im Geltungsbereich dieses Gesetzes nutzen. Der Gesamtumfang der nach mathematischem Zufallsverfahren zu ziehenden Stichproben wird auf 20 vom Hundert der Auswahlbezirke begrenzt; die Merkmale der Stichproben sind gesondert aufzubewahren. Sie sind unverzüglich nach Zweck-erfüllung zu löschen, spätestens zu dem Zeitpunkt, zu dem entsprechende Auswahlgrundlagen aus einer künftigen Zählung zur Verfügung stehen. Die Merkmale für die nicht benötigten 80 vom Hundert der Auswahlbezirke sind unverzüglich nach Festlegung der Auswahlbezirke nach Satz 1, spätestens jedoch vier Jahre nach dem in § 3 Abs. 1 genannten Zeitpunkt, zu löschen.

§ 12 Zusatz- oder Sonderaufbereitungen

Zusatz- oder Sonderaufbereitungen für Bundeszwecke werden in den Fällen vom Statistischen Bundesamt durchgeführt, in denen sie nicht von den statistischen Ämtern der Länder innerhalb einer angemessenen Frist selbst vorgenommen werden können.

§ 13 Inkrafttreten

Dieses Gesetz tritt am Tage nach der Verkündung in Kraft.

